

O.G. desde: 0 a 999 F.F. desde: 10 a 30 O.F. desde: 0 a 999

Nivel: 22 GOBIERNO DEPARTAMENTALES
 Entidad: 8 GOBIERNO DEPARTAMENTAL DE MISIONES
 Tipo: 1 PROGRAMAS DE ADMINISTRACION
 Programa: 1 ADMINISTRACIÓN EJECUTIVA DEPARTAMENTAL
 SubProg.: 0

Proyecto: 0
 Resultado: RECURSOS PÚBLICOS UTILIZADOS EFICIENTEMENTE.

N°	Producto	Medida	Planificación				Ejecución				% de Ejecución					
			Productiva		Financiera		Productiva		Financiera		Productiva		Financiera			
			Meta Anual	Meta Cuatrimestral	Meta Semestral	Plan Finan. Anual	Plan Finan. Cuatrimestral	Plan Financiero Semestral	Avance Cuatrimestral	Avance Acumulado	Ejecución Cuatrimestral	Ejecución Acumulada	Anual	Cuat.	Anual	Cuat.
1213	GESTIÓN ADMINISTRATIVA PARA GENERACION DE VALOR PÚBLICO	%	100	33	49	4.737.616.036	1.540.581.334	2.298.654.965	29	29	1.342.476.306	1.342.476.306	29,00	87,98	28,34	87,14

O.G. 100	F.F. O.F. DPTO. SERVICIOS PERSONALES																	
110	REMUNERACIONES BÁSICAS					3.872.925.421	1.202.818.995	1.802.567.245										
111	8 SUELDOS					3.287.074.310	1.011.407.480	1.517.111.220										
114	8 AGUINALDO					2.010.413.540	670.137.880	1.005.206.820										
113	8 GASTOS DE REPRESENTACIÓN					252.851.870	0	0										
112	8 DIETAS					148.262.400	49.420.800	74.131.200										
130	ASIGNACIONES COMPLEMENTARIAS					875.546.400	291.848.800	437.773.200										
131	8 SUBSIDIO FAMILIAR					166.447.056	52.149.020	78.223.530										
133	8 BONIFICACIONES Y GRATIFICACIONES					21.420.000	7.140.000	10.710.000										
140	PERSONAL CONTRATADO					135.027.056	45.009.020	67.513.530										
145	8 HONORARIOS PROFESIONALES					287.031.964	94.890.404	140.890.404										
144	8 JORNALeros					46.890.404	18.890.404	26.890.404										
180	OTROS GASTOS DEL PERSONAL					250.141.580	76.000.000	114.000.000										
191	8 SUBSIDIO PARA LA SALUD					132.372.091	44.372.091	66.372.091										
199	8 OTROS GASTOS DEL PERSONAL					132.000.000	44.000.000	66.000.000										
O.G. 200	F.F. O.F. DPTO. SERVICIOS NO PERSONALES					372.091	372.091	372.091										
210	SERVICIOS BÁSICOS					664.179.642	190.500.000	296.500.000										
210	8 SERVICIOS BÁSICOS					231.989.000	76.000.000	114.000.000										
230	PASAJES Y VIÁTICOS					231.989.000	76.000.000	114.000.000										
230	8 PASAJES Y VIÁTICOS					37.511.463	12.000.000	18.000.000										
240	GASTOS POR SERVICIOS DE ASEO, MANTENIMIENTO Y REPARACION					37.511.463	12.000.000	18.000.000										
240	8 GASTOS POR SERVICIOS DE ASEO, MANTENIMIENTO Y REPARACION					145.683.580	47.500.000	76.500.000										
240	8 GASTOS POR SERVICIOS DE ASEO, MANTENIMIENTO Y REPARACION					145.683.580	47.500.000	76.500.000										
250	ALQUILERES Y DERECHOS					25.824.967	5.000.000	10.000.000										



Lic. Waldemar Aquino
 Secretario de Hacienda
 Gobernación de Misiones

[Handwritten Signature]
 Sr. Omar Benítez Rivarola
 Jefe de Presupuestos
 Gobernación de Misiones

C.P.N. José...
 Gobernación de Misiones

Observación: Las metas y avances productivos están vinculados a los recursos financieros de todos los OG, FF y OF.

O.G. desde: 0 a 999


F.F. desde: 10 a 30

O.F. desde: 0 a 999

250	10	1	8 ALQUILERES Y DERECHOS	26.824.967	5.000.000	10.000.000	3.800.000		
260			SERVICIOS TÉCNICOS Y PROFESIONALES	42.760.000	20.000.000	30.000.000	2.220.000		
260	10	1	8 SERVICIOS TÉCNICOS Y PROFESIONALES	42.760.000	20.000.000	30.000.000	2.220.000		
280			OTROS SERVICIOS EN GENERAL	70.520.632	30.000.000	50.000.000	16.564.800		
280	10	1	8 OTROS SERVICIOS EN GENERAL	70.520.632	30.000.000	50.000.000	16.564.800		
O.G.	F.F.	O.F. DPTO.	BIENES DE CONSUMO E INSUMOS	248.247.633	97.000.000	143.295.381	39.045.193		
330			PRODUCTOS DE PAPEL, CARTÓN E IMPRESOS	47.610.698	19.000.000	29.000.000	14.000.000		
330	10	1	8 PRODUCTOS DE PAPEL, CARTÓN E IMPRESOS	47.610.698	19.000.000	29.000.000	14.000.000		
360			COMBUSTIBLES Y LUBRICANTES	164.341.554	48.000.000	80.000.000	0		
360	10	1	8 COMBUSTIBLES Y LUBRICANTES	164.341.554	48.000.000	80.000.000	0		
390			OTROS BIENES DE CONSUMO	34.295.381	30.000.000	34.295.381	25.045.193		
390	10	1	8 OTROS BIENES DE CONSUMO	34.295.381	30.000.000	34.295.381	25.045.193		
O.G.	F.F.	O.F. DPTO.	INVERSION FISICA	25.000.000	25.000.000	25.000.000	0		
540			ADQUISICIONES DE EQUIPOS DE OFICINA Y COMPUTACION	25.000.000	25.000.000	25.000.000	0		
540	10	1	8 ADQUISICIONES DE EQUIPOS DE OFICINA Y COMPUTACION	25.000.000	25.000.000	25.000.000	0		
O.G.	F.F.	O.F. DPTO.	TRANSFERENCIAS	24.000.000	10.000.000	14.000.000	8.500.000		
840			TRANSFERENCIAS CORRIENTES AL SECTOR PRIVADO	24.000.000	10.000.000	14.000.000	8.500.000		
842	10	1	8 APORTES A ENTIDADES EDUCATIVAS E INSTITUCIONES SIN FINES	24.000.000	10.000.000	14.000.000	8.500.000		
O.G.	F.F.	O.F. DPTO.	OTROS GASTOS	16.262.339	15.262.339	15.262.339	15.177.977		
910			PAGO DE IMPUESTOS, TASAS, GASTOS JUDICIALES Y OTROS	16.262.339	15.262.339	15.262.339	15.177.977		
910	10	1	8 PAGO DE IMPUESTOS, TASAS, GASTOS JUDICIALES Y OTROS	16.262.339	15.262.339	15.262.339	15.177.977		
			Total	4.737.615.036	1.540.561.334	2.298.654.966	1.342.476.306		
Programa:	2		GESTIÓN LEGISLATIVA DEPARTAMENTAL						
SubProg.:	0								
Proyecto:	0								
Resultado:			GESTIÓN LEGISLATIVA DEPARTAMENTAL EFICAZ Y EFICIENTE.						

N°	Producto	Medida	Planificación						Ejecución				% de Ejecución				
			Productiva		Financiera		Productiva		Financiera		Productiva		Financiera				
			Meta Anual	Meta Cuatrimestral	Meta Semestral	Plan Finan. Anual	Plan Finan. Cuatrimestral	Plan Financiero Semestral	Avance Cuatrimestral	Avance Acumulado	Ejecución Cuatrimestral	Ejecución Acumulada	Anual	Cuat.	Anual	Cuat.	


Walter Benítez Riquelme
Sr. Director de Hacienda
Jefe de Presupuestos
C.P.N. de Misiones
Avenida Libertad
Gobernación de Misiones



Observación: Las metas y avances productivos están vinculados a los recursos financieros de todos los OG, FF y OF.

O.G. desde: 0 a 999 F.F. desde: 10 a 30 O.F. desde: 0 a 999

350	ASISTENCIA A LA GESTION LEGISLATIVA DEPARTAMENTAL	%	100	43	57	856.194.635	369.443.464	491.838.540	24	24	213.149.676	213.149.676	24,00	56,81	24,92	57,69	
O.G.	F.F. O.F. DPTO.																
100	SERVICIOS PERSONALES					235.117.986	73.390.162	110.086.228			73.390.162						
110	REMUNERACIONES BÁSICAS					182.000.000	56.000.000	84.000.000			56.000.000						
111	8 SUELDOS					168.000.000	56.000.000	84.000.000			56.000.000						
114	8 AGUINALDO					14.000.000	0	0			0						
130	ASIGNACIONES COMPLEMENTARIAS					20.000.000	7.200.000	10.800.000			7.200.000						
133	8 BONIFICACIONES Y GRATIFICACIONES					20.000.000	7.200.000	10.800.000			7.200.000						
140	PERSONAL CONTRATADO					33.117.986	10.190.152	15.286.228			10.190.152						
145	8 HONORARIOS PROFESIONALES					33.117.986	10.190.152	15.286.228			10.190.152						
O.G.	F.F. O.F. DPTO.																
200	SERVICIOS NO PERSONALES					207.278.774	94.300.000	128.000.000			94.300.000						
210	SERVICIOS BÁSICOS					3.000.000	1.000.000	1.500.000			1.000.000						
210	8 SERVICIOS BÁSICOS					3.000.000	1.000.000	1.500.000			1.000.000						
230	PASAJES Y VIÁTICOS					86.700.534	32.800.000	50.000.000			32.800.000						
230	8 PASAJES Y VIÁTICOS					86.700.534	32.800.000	50.000.000			32.800.000						
240	GASTOS POR SERVICIOS DE ASEO, MANTENIMIENTO Y REPARACIONES					66.480.000	26.000.000	36.000.000			26.000.000						
240	8 GASTOS POR SERVICIOS DE ASEO, MANTENIMIENTO Y REPARACIONES					66.480.000	26.000.000	36.000.000			26.000.000						
260	SERVICIOS TÉCNICOS Y PROFESIONALES					23.500.000	23.500.000	23.500.000			23.500.000						
260	8 SERVICIOS TÉCNICOS Y PROFESIONALES					23.500.000	23.500.000	23.500.000			23.500.000						
280	OTROS SERVICIOS EN GENERAL					28.596.240	12.000.000	18.000.000			12.000.000						
280	8 OTROS SERVICIOS EN GENERAL					28.596.240	12.000.000	18.000.000			12.000.000						
O.G.	F.F. O.F. DPTO.																
300	BIENES DE CONSUMO E INSUMOS					376.789.865	169.763.312	221.763.312			169.763.312						
330	PRODUCTOS DE PAPEL, CARTÓN E IMPRESOS					7.195.681	0	4.000.000			0						
330	8 PRODUCTOS DE PAPEL, CARTÓN E IMPRESOS					7.195.681	0	4.000.000			0						
340	BIENES DE CONSUMO DE OFICINAS E INSUMOS					16.761.323	10.000.000	10.000.000			10.000.000						
340	8 BIENES DE CONSUMO DE OFICINAS E INSUMOS					16.761.323	10.000.000	10.000.000			10.000.000						
360	COMBUSTIBLES Y LUBRICANTES					300.089.549	108.000.000	166.000.000			108.000.000						
360	8 COMBUSTIBLES Y LUBRICANTES					300.089.549	108.000.000	166.000.000			108.000.000						
390	OTROS BIENES DE CONSUMO					61.763.312	61.763.312	61.763.312			61.763.312						
390	8 OTROS BIENES DE CONSUMO					61.763.312	61.763.312	61.763.312			61.763.312						
O.G.	F.F. O.F. DPTO.																
500	INVERSION FISICA					10.000.000	10.000.000	10.000.000			10.000.000						
540	ADQUISICIONES DE EQUIPOS DE OFICINA Y COMPUTACION					10.000.000	10.000.000	10.000.000			10.000.000						
540	8 ADQUISICIONES DE EQUIPOS DE OFICINA Y COMPUTACION					10.000.000	10.000.000	10.000.000			10.000.000						
O.G.	F.F. O.F. DPTO.																



 Sr. Osmar Benítez Rivarola
 Jefe de Presupuesto
 Sr. Juan Manuel Aquino
 Jefe de Oficina de Hacienda
 Sr. Juan Manuel Aquino
 Jefe de Oficina de Misiones

ABG. DARIUS H. MAIDALAZARZA
 GOBERNADOR DE MISIONES

Observación: Las metas y avances productivos están vinculados a los recursos financieros de todos los OG, FF y OF.

O.G. desde: 0 a 999 F.F. desde: 10 a 30 O.F. desde: 0 a 999

800	TRANSFERENCIAS	27.000.000	22.000.000	22.000.000	22.000.000	22.000.000	22.000.000	22.000.000	22.000.000
840	TRANSFERENCIAS CORRIENTES AL SECTOR PRIVADO	27.000.000	22.000.000	22.000.000	22.000.000	22.000.000	22.000.000	22.000.000	22.000.000
842	8 APORTES A ENTIDADES EDUCATIVAS E INSTITUCIONES SIN FINES	27.000.000	22.000.000	22.000.000	22.000.000	22.000.000	22.000.000	22.000.000	22.000.000
Total		855.194.635	369.443.464	491.838.640				213.149.675	213.149.675

Tipo: 2 PROGRAMAS DE ACCIÓN
Programa: 1 DESARROLLO SOCIAL EQUITATIVO
SubProg.: 1 SECTOR DE OBRAS PUBLICAS

Proyecto: 0 *
Resultado: 0 INFRAESTRUCTURA DE USO PÚBLICO ADECUADA A LOS REQUERIMIENTOS DEL DEPARTAMENTO Y SERVICIOS BRINDADOS CON CALIDAD, TRANSPARENCIA Y EN FORMA OPORTUN

N°	Producto	Medida	Planificación						Ejecución				% de Ejecución			
			Productiva		Financiera		Productiva		Financiera		Productiva		Financiera			
			Meta Anual	Meta Cuatrimestral	Meta Semestral	Plan Finan. Anual	Plan Finan. Cuatrimestral	Plan Financiero Semestral	Avance Cuatrimestral	Avance Acumulado	Ejecución Cuatrimestral	Ejecución Acumulada	Anual	Cuat.	Anual	Cuat.
481	SERVICIOS PRESTADOS	SERVICIO S	100	63	81	44.000.000	21.000.000	34.000.000	13	13	5.960.000	5.960.000	13,00	20,63	13,52	28,33
O.G.	F.F.	O.F.	DPTO.													
200	SERVICIOS NO PERSONALES					44.000.000	21.000.000	34.000.000			5.960.000	5.960.000				
210	SERVICIOS BÁSICOS					25.000.000	15.000.000	25.000.000			0	0				
210	8 SERVICIOS BÁSICOS					25.000.000	15.000.000	25.000.000			0	0				
230	PASAJES Y VIÁTICOS					19.000.000	6.000.000	9.000.000			5.960.000	5.960.000				
230	8 PASAJES Y VIÁTICOS					19.000.000	6.000.000	9.000.000			5.960.000	5.960.000				
581	EMPEDRADOS CONSTRUIDOS	M2	5.500	1.200	2.600	729.368.890	162.368.890	324.368.890	1.127	1.127	149.450.000	149.450.000	20,49	93,92	20,49	92,04
O.G.	F.F.	O.F.	DPTO.													
800	TRANSFERENCIAS					729.368.890	162.368.890	324.368.890			149.450.000	149.450.000				
870	TRANSFERENCIAS DE CAPITAL AL SECTOR PRIVADO					729.368.890	162.368.890	324.368.890			149.450.000	149.450.000				
874	30 7 8 APORTES Y SUBSIDIOS A ENT. EDUCATIVAS E INSTITUCIONES PRIV					729.368.890	162.368.890	324.368.890			149.450.000	149.450.000				
786	OBRAS DE INFRAESTRUCTURA ENTREGADAS	OBRAS	99	69	83	21.459.909.214	12.892.337.215	18.580.646.787	17	17	3.279.186.237	3.279.186.237	17,35	24,64	15,28	26,24
O.G.	F.F.	O.F.	DPTO.													
300	BIENES DE CONSUMO E INSUMOS					421.234.028	84.200.000	168.400.000			0	0				
360	COMBUSTIBLES Y LUBRICANTES					421.234.028	84.200.000	168.400.000			0	0				
360	8 COMBUSTIBLES Y LUBRICANTES					421.234.028	84.200.000	168.400.000			0	0				

Lic. Wilton Ramón Aquino
Secretario de Gestión de Misiones
Gobernación de Misiones

ABG. DORIS H. MANDUYA ZARZA
GOBERNADOR DE MISIONES

C.P.N. de Misiones
Fiscalización
Gobernación de Misiones

Observación: Las metas y avances productivos están vinculados a los recursos financieros de todos los OG, FF y OF.

SIAF

O.G. desde: 0 a 999 F.F. desde: 10 a 30 O.F. desde: 0 a 999

144	10	1	8	JORNALÉS	512.731.910	180.000.000	240.000.000	160.000.000	
190				OTROS GASTOS DEL PERSONAL	21.600.000	7.200.000	10.800.000	7.200.000	
191	30	8		SUBSIDIO PARA LA SALUD	21.600.000	7.200.000	10.800.000	7.200.000	
O.G.									
200	F.F.	O.F.	DPTO.	SERVICIOS NO PERSONALES	370.516.012	86.598.000	160.530.000	440.000	
210				SERVICIOS BÁSICOS	26.660.000	7.998.000	13.330.000	0	
210	30	8		SERVICIOS BÁSICOS	26.660.000	7.998.000	13.330.000	0	
240				GASTOS POR SERVICIOS DE ASEO, MANTENIMIENTO Y REPARACI	310.605.012	72.000.000	134.000.000	0	
240	10	1	8	GASTOS POR SERVICIOS DE ASEO, MANTENIMIENTO Y REPARACI	310.605.012	72.000.000	134.000.000	0	
260				SERVICIOS TÉCNICOS Y PROFESIONALES	33.250.000	6.800.000	13.200.000	440.000	
260	10	1	8	SERVICIOS TÉCNICOS Y PROFESIONALES	33.250.000	6.800.000	13.200.000	440.000	
O.G.									
300	F.F.	O.F.	DPTO.	BIENES DE CONSUMO E INSUMOS	80.000.000	80.000.000	80.000.000	52.422.307	
340				BIENES DE CONSUMO DE OFICINAS E INSUMOS	40.000.000	40.000.000	40.000.000	13.100.000	
340	10	1	8	BIENES DE CONSUMO DE OFICINAS E INSUMOS	40.000.000	40.000.000	40.000.000	13.100.000	
390				OTROS BIENES DE CONSUMO	40.000.000	40.000.000	40.000.000	39.322.307	
390	10	1	8	OTROS BIENES DE CONSUMO	40.000.000	40.000.000	40.000.000	39.322.307	
O.G.									
800	F.F.	O.F.	DPTO.	TRANSFERENCIAS	140.000.000	35.000.000	66.000.000	32.000.000	
840				TRANSFERENCIAS CORRIENTES AL SECTOR PRIVADO	140.000.000	35.000.000	66.000.000	32.000.000	
842	10	1	8	APORTES A ENTIDADES EDUCATIVAS E INSTITUCIONES SIN FINES	140.000.000	35.000.000	66.000.000	32.000.000	
Total					26.571.974.039	16.332.068.559	22.309.277.585	3.830.398.486	

SubProg.: 2 SECTOR EDUCATIVO

Proyecto: 0

Resultado: EDUCACIÓN MEJORADA DE NIÑOS, JÓVENES Y ADULTOS DEL DEPARTAMENTO, MEDIANTE PROGRAMAS DE APOYO EN LOS DIFERENTES NIVELES EN ALIANZA Y/O COOPERACIÓN

Nº	Producto	Medida	Planificación				Ejecución				% de Ejecución					
			Productiva		Financiera		Productiva		Financiera		Productiva		Financiera			
			Meta Anual	Meta Semestral	Plan Finan. Anual	Plan Finan. Cuatrimestral	Plan Financiero Semestral	Plan Financ. Cuatrimestral	Avance Cuatrimestral	Avance Acumulado	Ejecución Cuatrimestral	Ejecución Acumulada	Anual	Anual	Anual	Anual
1312	ALIMENTO ESCOLAR	ALUMNOS	15.000	15.000	12.500	19.626.872.143	6.406.628.637	8.764.831.330	1.387	1.387	3.629.827.537	3.629.827.537	9,25	9,25	18,50	87,14
O.G.																
100	F.F.	O.F.	DPTO.	SERVICIOS PERSONALES	456.527.980	101.200.000	202.400.000	63.623.210	63.623.210	63.623.210	63.623.210	13,96	13,96	13,96	13,96	
140				PERSONAL CONTRATADO	456.527.980	101.200.000	202.400.000	63.623.210	63.623.210	63.623.210	63.623.210	13,96	13,96	13,96	13,96	
147	10	1	8	CONTRATACIONES DE PERSONAL P/PROGRAMAS DE ALIMENTACI	456.527.980	101.200.000	202.400.000	63.623.210	63.623.210	63.623.210	63.623.210	13,96	13,96	13,96	13,96	

Observación: Las metas y avances productivos están vinculados a los recursos financieros de todos los DG, FF y OF.

SIAF


SECRETARÍA DE EDUCACIÓN Y CULTURA
Lic. Walter Ríos Arjuntino
Secretario de Educación

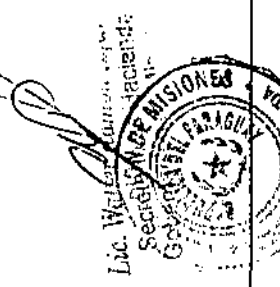
Sr. Osmar Benítez Rivarolo
Jefe de Presupuestos
Gobernación de Misiones

ABC. PÉREZ H. MAIDANA ZARZA
GOBERNADOR DE MISIONES

O.G. desde: 0 a 999 F.F. desde: 10 a 30 O.F. desde: 0 a 999

O.G.	F.F.	O.F.	DPTO.	ESTUDIA NTE	720	1.320	1.584.000.000	1.584.000.000	1.584.000.000	0	0	0,00	0,00	0,00	0,00	0,00	0,00	
200				SERVICIOS NO PERSONALES														
260				SERVICIOS TÉCNICOS Y PROFESIONALES														
260	10	1	8	SERVICIOS TÉCNICOS Y PROFESIONALES														
O.G.	F.F.	O.F.	DPTO.	TRANSFERENCIAS														
840				TRANSFERENCIAS CORRIENTES AL SECTOR PRIVADO			19.170.144.163	5.306.428.837	9.552.431.330								3.566.304.327	
848	10	1	8	TRANSFERENCIAS PARA ALIMENTACIÓN ESCOLAR			19.170.144.163	6.306.428.837	9.552.431.330									3.566.304.327
848	30	7	8	TRANSFERENCIAS PARA ALIMENTACIÓN ESCOLAR			16.169.185.736	4.033.975.137	7.033.975.137									3.566.304.327
848	30	6	8	TRANSFERENCIAS PARA ALIMENTACIÓN ESCOLAR			176.451.046	100.000.000	176.451.046									0
848	30	6	8	TRANSFERENCIAS PARA ALIMENTACIÓN ESCOLAR			226.585.622	100.000.000	200.000.000									0
848	30	3	8	TRANSFERENCIAS PARA ALIMENTACIÓN ESCOLAR			3.607.811.759	1.071.453.700	2.142.005.147									0
18				BECAS OTORGADAS	1.320	720	1.584.000.000	1.584.000.000	1.584.000.000	0	0	0,00	0,00	0,00	0,00	0,00	0,00	0,00
O.G.	F.F.	O.F.	DPTO.	TRANSFERENCIAS														
800				TRANSFERENCIAS CORRIENTES AL SECTOR PRIVADO			1.584.000.000	1.584.000.000	1.584.000.000									0
840				TRANSFERENCIAS CORRIENTES AL SECTOR PRIVADO			1.584.000.000	1.584.000.000	1.584.000.000									0
841	10	1	8	BECAS			1.350.217.837	1.350.217.837	1.350.217.837									0
841	30	7	8	BECAS			233.782.163	233.782.163	233.782.163									0
766				OBRAS DE INFRAESTRUCTURA ENTREGADAS	50	9	8.503.621.872	3.525.223.549	5.793.081.062	15	15	2.612.847.198	30,00	166,67	30,72	74,11		
O.G.	F.F.	O.F.	DPTO.	SERVICIOS PERSONALES														
100				SERVICIOS PERSONALES			282.123.150	90.876.968	136.016.302									90.150.200
110				REMUNERACIONES BÁSICAS			281.203.150	80.370.200	120.565.300									80.370.200
114	30	6	8	AGUINALDO			20.092.550	0	0									0
111	30	6	8	SUELDOS			241.110.600	80.370.200	120.565.300									80.370.200
130				ASIGNACIONES COMPLEMENTARIAS			4.520.000	1.506.658	2.250.002									980.000
131	30	6	8	SUBSIDIO FAMILIAR			4.520.000	1.506.658	2.250.002									980.000
190				OTROS GASTOS DEL PERSONAL			26.400.000	8.800.000	13.200.000									8.800.000
191	30	6	8	SUBSIDIO PARA LA SALUD			26.400.000	8.800.000	13.200.000									8.800.000
O.G.	F.F.	O.F.	DPTO.	SERVICIOS NO PERSONALES														
200				SERVICIOS NO PERSONALES			0	0	0									0
240				GASTOS POR SERVICIOS DE ASEO, MANTENIMIENTO Y REPARACIONES			0	0	0									0
240	10	1	8	GASTOS POR SERVICIOS DE ASEO, MANTENIMIENTO Y REPARACIONES			0	0	0									0
O.G.	F.F.	O.F.	DPTO.	BIENES DE CONSUMO E INSUMOS														
300				BIENES DE CONSUMO E INSUMOS			31.500.000	30.000.000	31.500.000									0
360				COMBUSTIBLES Y LUBRICANTES			31.500.000	30.000.000	31.500.000									0
360	30	8	8	COMBUSTIBLES Y LUBRICANTES			31.500.000	30.000.000	31.500.000									0
390				OTROS BIENES DE CONSUMO			0	0	0									0
390	10	1	8	OTROS BIENES DE CONSUMO			0	0	0									0


 Omar Benítez Rivarola
 Jefe de Presupuestos
 GOBIERNO DE MISIONES
 GOBERNADOR DE MISIONES



 Lic. Walter Luis...
 Secretario de Hacienda
 GOBIERNO DE MISIONES
 GOBERNADOR DE MISIONES


C.P.N. de Verificación
 Administración
 Gobernación de Misiones

Observación: Las metas y avances productivos están vinculados a los recursos financieros de todos los OG, FF y OF.

O.G. desde: 0 a 999 F.F. desde: 10 a 30 O.F. desde: 0 a 999

O.G. 500	F.F. 0	O.F. DPTO. INVERSION FISICA	8,051,469.847	3,374,546.681	5,565,485.760	2,502,642.998	2,502,642.998		
520	30	CONSTRUCCIONES	7,851,468.847	3,324,546.681	5,416,465.760	2,502,642.998	2,502,642.998		
520	30	8 CONSTRUCCIONES	6,013,019.500	2,096,200.260	3,847,119.339	1,929,572.824	1,929,572.824		
520	30	11 CONSTRUCCIONES	956,346.421	956,346.421	956,346.421	496,516.801	496,516.801		
520	10	8 CONSTRUCCIONES	880,102.628	270,000.000	810,000.000	77,663.373	77,663.373		
580	10	8 ESTUDIOS Y PROYECTOS DE INVERSION	200,000.000	60,000.000	150,000.000	0	0		
580	10	8 ESTUDIOS Y PROYECTOS DE INVERSION	200,000.000	60,000.000	150,000.000	0	0		
O.G. 800	F.F. 0	O.F. DPTO. TRANSFERENCIAS	128,430.075	30,000.000	60,000.000	19,854.000	19,854.000		
840	10	TRANSFERENCIAS CORRIENTES AL SECTOR PRIVADO	0	0	0	0	0		
842	10	8 APORTES A ENTIDADES EDUCATIVAS E INSTITUCIONES SIN FINES	0	0	0	0	0		
870	30	TRANSFERENCIAS DE CAPITAL AL SECTOR PRIVADO	128,430.075	30,000.000	60,000.000	19,854.000	19,854.000		
874	30	8 APORTES Y SUBSIDIOS A ENT. EDUCATIVAS E INSTITUCIONES PRIVADAS	128,430.075	30,000.000	60,000.000	19,854.000	19,854.000		
1017	AULAS MANTENIDAS Y REPARADAS	AULAS	1,679,690.111	849,890.111	1,099,690.111	337,811.600	337,811.600	20,00	48,57
								20,11	39,76
O.G. 100	F.F. 0	O.F. DPTO. SERVICIOS PERSONALES	3,500.000	3,500.000	3,500.000	0	0		
140	10	PERSONAL CONTRATADO	3,500.000	3,500.000	3,500.000	0	0		
141	10	8 CONTRATACION DE PERSONAL TECNICO	3,500.000	3,500.000	3,500.000	0	0		
O.G. 200	F.F. 0	O.F. DPTO. SERVICIOS NO PERSONALES	292,741.384	292,741.384	292,741.384	9,620.000	9,620.000		
230	10	PASAJES Y VIATICOS	282,020.111	282,020.111	282,020.111	9,620.000	9,620.000		
230	10	8 PASAJES Y VIATICOS	282,020.111	282,020.111	282,020.111	9,620.000	9,620.000		
260	10	8 SERVICIOS TECNICOS Y PROFESIONALES	0	0	0	0	0		
260	10	8 SERVICIOS TECNICOS Y PROFESIONALES	0	0	0	0	0		
280	10	8 OTROS SERVICIOS EN GENERAL	10,721.273	10,721.273	10,721.273	0	0		
280	10	8 OTROS SERVICIOS EN GENERAL	10,721.273	10,721.273	10,721.273	0	0		
O.G. 300	F.F. 0	O.F. DPTO. BIENES DE CONSUMO E INSUMOS	228,000.000	210,000.000	228,000.000	29,718.600	29,718.600		
330	10	8 PRODUCTOS DE PAPEL, CARTON E IMPRESOS	192,600.000	180,000.000	192,600.000	17,437.500	17,437.500		
330	10	8 PRODUCTOS DE PAPEL, CARTON E IMPRESOS	192,600.000	180,000.000	192,600.000	17,437.500	17,437.500		
330	30	8 PRODUCTOS DE PAPEL, CARTON E IMPRESOS	32,500.000	20,000.000	32,500.000	5,000.000	5,000.000		
340	30	8 BIENES DE CONSUMO DE OFICINAS E INSUMOS	36,500.000	30,000.000	35,500.000	12,437.500	12,437.500		
340	30	8 BIENES DE CONSUMO DE OFICINAS E INSUMOS	35,500.000	30,000.000	35,500.000	12,281.100	12,281.100		
O.G. 500	F.F. 0	O.F. DPTO. INVERSION FISICA	15,000.000	15,000.000	15,000.000	0	0		
540	30	8 ADQUISICIONES DE EQUIPOS DE OFICINA Y COMPUTACION	15,000.000	15,000.000	15,000.000	0	0		
540	30	8 ADQUISICIONES DE EQUIPOS DE OFICINA Y COMPUTACION	15,000.000	15,000.000	15,000.000	0	0		
O.G. 500	F.F. 0	O.F. DPTO. ADQUISICIONES DE EQUIPOS DE OFICINA Y COMPUTACION	15,000.000	15,000.000	15,000.000	0	0		


 Sr. Cesar Benitez Rivarola
 Jefe de Presupuesto
 Gobernación de Misiones



C.F.N. de Constitución
 Gobernación de Misiones

Observación: Las metas y avances productivos están vinculados a los recursos financieros de todos los OG, FF y OF.
 SIAF

O.G. desde: 0 a 999

F.F. desde: 10 a 30

O.F. desde: 0 a 999


800	TRANSFERENCIAS	1.140.448.727	328.448.727	560.448.727	298.873.000
840	TRANSFERENCIAS CORRIENTES AL SECTOR PRIVADO	665.120.284	203.120.284	335.120.284	198.700.000
842	8 APORTES A ENTIDADES EDUCATIVAS E INSTITUCIONES SIN FINES	665.120.284	203.120.284	335.120.284	198.700.000
870	TRANSFERENCIAS DE CAPITAL AL SECTOR PRIVADO	475.328.443	125.328.443	225.328.443	98.873.000
874	8 APORTES Y SUBSIDIOS A ENT. EDUCATIVAS E INSTITUCIONES PRII	475.328.443	125.328.443	225.328.443	98.873.000
Total		31.392.984.126	11.366.542.497	18.231.602.503	6.680.286.335


SubProg.: 3 SECTOR SALUD


Proyecto: 0 *


Resultado: DESCENTRALIZACIÓN DE LOS SERVICIOS DE SALUD EN LOS 10 DISTRITOS DEL DPTO. IMPLEMENTADA. Y ATENCIÓN PRIMARIA DE SALUD AMPLIADA Y MEJORADA EN COORDINACI

N°	Producto	Medida	Planificación				Ejecución				% de Ejecución					
			Productiva		Financiera		Productiva		Financiera		Productiva		Financiera			
			Meta Anual	Meta Cuatrimestral	Meta Semestral	Plan Finan. Anual	Plan Finan. Cuatrimestral	Plan Financiero Semestral	Avance Cuatrimestral	Avance Acumulado	Ejecución Cuatrimestral	Ejecución Acumulada	Anual	Cuat.	Anual	Cuat.
766	OBRAS DE INFRAESTRUCTURA ENTREGADAS	OBRAS	4	0	2	1.047.566.939	457.841.024	848.824.006	0	0	25.054.000	25.054.000	0,00	0,00	2,39	5,47
O.G.	F.F.	O.F.	DPTO.													
100	SERVICIOS PERSONALES					72.659.103	18.000.000	30.000.000			0	0	0	0		
140	PERSONAL CONTRATADO					72.659.103	18.000.000	30.000.000			0	0	0	0		
141	8 CONTRATACIÓN DE PERSONAL TÉCNICO					72.659.103	18.000.000	30.000.000			0	0	0	0		
O.G.	F.F.	O.F.	DPTO.													
200	SERVICIOS NO PERSONALES					48.682.782	27.181.107	34.666.476			6.754.000	6.754.000	0	0		
230	PASAJES Y VIÁTICOS					1.961.750	1.961.750	1.961.750			0	0	0	0		
230	8 PASAJES Y VIÁTICOS					1.961.750	1.961.750	1.961.750			0	0	0	0		
280	SERVICIOS TÉCNICOS Y PROFESIONALES					46.721.032	25.229.357	32.704.726			5.754.000	5.754.000	0	0		
280	8 SERVICIOS TÉCNICOS Y PROFESIONALES					46.721.032	25.229.357	32.704.726			5.754.000	5.754.000	0	0		
O.G.	F.F.	O.F.	DPTO.													
300	BIENES DE CONSUMO E INSUMOS					6.070.500	6.070.500	6.070.500			0	0	0	0		
360	COMBUSTIBLES Y LUBRICANTES					6.070.500	6.070.500	6.070.500			0	0	0	0		
360	8 COMBUSTIBLES Y LUBRICANTES					6.070.500	6.070.500	6.070.500			0	0	0	0		
O.G.	F.F.	O.F.	DPTO.													
500	INVERSION FÍSICA					851.411.711	359.846.574	723.354.187			0	0	0	0		
520	CONSTRUCCIONES					851.411.711	359.846.574	723.354.187			0	0	0	0		
520	8 CONSTRUCCIONES					397.695.303	219.846.574	303.354.187			0	0	0	0		
520	8 CONSTRUCCIONES					453.756.408	140.000.000	420.000.000			0	0	0	0		


 Lic. Miguel Ángel de la Cruz
 Jefe de Presupuestos
 St. Omar Benítez Rivarolo
 Jefe de Presupuestos
 Gobernación de Misiones


 St. Omar Benítez Rivarolo
 Jefe de Presupuestos
 Gobernación de Misiones


 ABG. Dorel H. Maidan Zanza
 GOBERNADOR DE MISIONES


 C.P.M. de Misiones
 ARES Contabilidad
 GOBERNACIÓN DE MISIONES

Observación: Las metas y avances productivos están vinculados a los recursos financieros de todos los OG, FF y OF.

O.G. desde: 0 a 999

F.F. desde: 10 a 30

O.F. desde: 0 a 999

O.G.	F.F.	O.F.	DPTO.	10	3	7	1	1	1	10,00	33,33	14,27	29,32
800			TRANSFERENCIAS	68.732.843	46.732.843	54.732.843	19.300.000	19.300.000	19.300.000	26.460.000	33,33	14,27	29,32
870			TRANSFERENCIAS DE CAPITAL AL SECTOR PRIVADO	68.732.843	46.732.843	54.732.843	19.300.000	19.300.000	19.300.000	26.460.000	33,33	14,27	29,32
874	30	11	8 APORTES Y SUBSIDIOS A ENT. EDUCATIVAS E INSTITUCIONES PRI'	38.732.843	38.732.843	38.732.843	0	0	0	0	0	0	0
874	10	1	8 APORTES Y SUBSIDIOS A ENT. EDUCATIVAS E INSTITUCIONES PRI'	30.000.000	8.000.000	16.000.000	0	0	0	0	0	0	0
849			PUESTOS DE SALUD EQUIPADOS LOCALES	186.416.211	90.238.626	149.238.626	0	0	0	0	0	0	0
500			O.F. DPTO. INVERSION FISICA	31.238.626	31.238.626	31.238.626	0	0	0	0	0	0	0
540			ADQUISICIONES DE EQUIPOS DE OFICINA Y COMPUTACION	31.238.626	31.238.626	31.238.626	0	0	0	0	0	0	0
540	30	6	8 ADQUISICIONES DE EQUIPOS DE OFICINA Y COMPUTACION	31.238.626	31.238.626	31.238.626	0	0	0	0	0	0	0
800			O.F. DPTO. TRANSFERENCIAS	164.177.585	59.000.000	118.000.000	26.460.000	26.460.000	26.460.000	19.560.000	33,33	14,27	29,32
840			TRANSFERENCIAS CORRIENTES AL SECTOR PRIVADO	41.413.306	9.000.000	18.000.000	6.900.000	6.900.000	6.900.000	19.560.000	33,33	14,27	29,32
842	30	6	8 APORTES A ENTIDADES EDUCATIVAS E INSTITUCIONES SIN FINES	41.413.306	9.000.000	18.000.000	6.900.000	6.900.000	6.900.000	19.560.000	33,33	14,27	29,32
870			TRANSFERENCIAS DE CAPITAL AL SECTOR PRIVADO	112.764.279	50.000.000	100.000.000	19.560.000	19.560.000	19.560.000	19.560.000	33,33	14,27	29,32
874	30	7	8 APORTES Y SUBSIDIOS A ENT. EDUCATIVAS E INSTITUCIONES PRI'	112.764.279	50.000.000	100.000.000	19.560.000	19.560.000	19.560.000	19.560.000	33,33	14,27	29,32
			Total	1.232.973.150	548.079.650	986.062.632	61.514.000	61.514.000	61.514.000	51.514.000	33,33	14,27	29,32

SubProg.: 4 SECTOR PRODUCCION

Proyecto: 0 *

Resultado: POBLACION VULNERABLE DEL DEPARTAMENTO FOCALIZADA Y ASISTIDA.

N°	Producto	Planificación				Ejecución				% de Ejecución					
		Medida		Productiva		Financiera		Productiva		Financiera		Productiva		Financiera	
		Meta Anual	Meta Semestral	Meta Cuatrimestral	Plan Finan. Anual	Plan Finan. Cuatrimestral	Plan Financiero Semestral	Avance Cuatrimestral	Avance Acumulado	Ejecución Cuatrimestral	Ejecución Acumulada	Anual	Cuat.	Anual	Cuat.
340	COMITES DE PRODUCTORES ASISTIDOS	100	54	36	1.833.276.749	660.292.078	975.179.449	11	11	207.533.230	207.533.230	11,00	30,56	11,32	31,43
O.G.	F.F.	O.F.	DPTO.												
100			SERVICIOS PERSONALES	216.580.023	120.079.996	141.079.996	2.302.544	2.302.544	2.302.544	2.302.544	2.302.544	0	0	0	0
120			REMUNERACIONES TEMPORALES	6.120.004	6.120.004	6.120.004	0	0	0	0	0	0	0	0	0
123	30	63	8 REMUNERACION EXTRAORDINARIA	6.120.004	6.120.004	6.120.004	0	0	0	0	0	0	0	0	0
130			ASIGNACIONES COMPLEMENTARIAS	13.500.000	13.500.000	13.500.000	0	0	0	0	0	0	0	0	0
137	30	63	8 GRATIFICACIONES POR SERVICIOS ESPECIALES	13.500.000	13.500.000	13.500.000	0	0	0	0	0	0	0	0	0
140			PERSONAL CONTRATADO	196.960.019	100.459.992	121.459.992	2.302.544	2.302.544	2.302.544	2.302.544	2.302.544	0	0	0	0
145	30	63	8 HONORARIOS PROFESIONALES	58.459.992	58.459.992	58.459.992	0	0	0	0	0	0	0	0	0

Observación: Las metas y avances productivos están vinculados a los recursos financieros de todos los OG, FF y OF.

SIAF

Lic. Walter Manuel Aquino
 Secretario de Hacienda
 Gobernación de Misiones

St. Osmar Benitez Rivarol
 Jefe de Presupuestos

ABG. DERTIS H. MARIANA ZARZA
 GOBERNADOR DE MISIONES

O.G. desde: 0 a 999 F.F. desde: 10 a 30 O.F. desde: 0 a 999

144	10	1	8	JORNALES	137.500.027	42.000.000	63.000.000	2.302.544	2.302.544
O.G.	F.F.	O.F.	DPTO.	SERVICIOS NO PERSONALES	181.004.116	117.252.480	135.138.861	35.000.000	35.000.000
200				PASAJES Y VIATICOS	13.586.564	9.495.001	13.586.564	0	0
230	10	1	8	PASAJES Y VIATICOS	1.995.001	1.995.001	1.995.001	0	0
230	30	63	8	PASAJES Y VIATICOS	11.591.563	7.500.000	11.591.563	0	0
240	30	8	8	GASTOS POR SERVICIOS DE ASEO, MANTENIMIENTO Y REPARACK	40.000.000	40.000.000	40.000.000	0	0
240	30	8	8	GASTOS POR SERVICIOS DE ASEO, MANTENIMIENTO Y REPARACK	40.000.000	40.000.000	40.000.000	0	0
260				SERVICIOS TÉCNICOS Y PROFESIONALES	91.417.552	51.757.478	65.552.287	35.000.000	35.000.000
260	30	11	8	SERVICIOS TÉCNICOS Y PROFESIONALES	96.217.552	46.557.478	60.352.287	0	0
260	30	63	8	SERVICIOS TÉCNICOS Y PROFESIONALES	6.200.000	6.200.000	6.200.000	0	0
290	30	63	8	SERVICIOS DE CAPACITACIÓN Y ADIESTRAMIENTO	16.000.000	16.000.000	16.000.000	0	0
290	30	63	8	SERVICIOS DE CAPACITACIÓN Y ADIESTRAMIENTO	16.000.000	16.000.000	16.000.000	0	0
O.G.	F.F.	O.F.	DPTO.	BIENES DE CONSUMO E INSUMOS	765.571.010	205.938.002	348.938.002	0	0
300				PRODUCTOS DE PAPEL, CARTÓN E IMPRESOS	43.800.000	43.800.000	43.800.000	0	0
330	30	63	8	PRODUCTOS DE PAPEL, CARTÓN E IMPRESOS	30.000.000	30.000.000	30.000.000	0	0
330	10	1	8	PRODUCTOS DE PAPEL, CARTÓN E IMPRESOS	13.800.000	13.800.000	13.800.000	0	0
340	10	1	8	BIENES DE CONSUMO DE OFICINAS E INSUMOS	25.138.002	25.138.002	25.138.002	0	0
340	10	1	8	BIENES DE CONSUMO DE OFICINAS E INSUMOS	25.138.002	25.138.002	25.138.002	0	0
360	10	1	8	COMBUSTIBLES Y LUBRICANTES	697.733.008	140.000.000	280.000.000	0	0
360	10	1	8	COMBUSTIBLES Y LUBRICANTES	697.733.008	140.000.000	280.000.000	0	0
O.G.	F.F.	O.F.	DPTO.	INVERSION FISICA	38.621.600	38.621.600	38.621.600	0	0
500				ADQUISICIONES DE EQUIPOS DE OFICINA Y COMPUTACION	38.621.600	38.621.600	38.621.600	0	0
540	30	63	8	ADQUISICIONES DE EQUIPOS DE OFICINA Y COMPUTACION	38.621.600	38.621.600	38.621.600	0	0
O.G.	F.F.	O.F.	DPTO.	TRANSFERENCIAS	651.400.000	175.400.000	311.400.000	170.230.686	170.230.686
800				TRANSFERENCIAS CORRIENTES AL SECTOR PRIVADO	651.400.000	175.400.000	311.400.000	170.230.686	170.230.686
840	10	1	8	APORTES A ENTIDADES EDUCATIVAS E INSTITUCIONES SIN FINES	300.000.000	69.000.000	135.000.000	63.919.686	63.919.686
842	30	8	8	APORTES A ENTIDADES EDUCATIVAS E INSTITUCIONES SIN FINES	351.400.000	106.400.000	176.400.000	106.311.000	106.311.000
786	OBRAS DE INFRAESTRUCTURA ENTREGADAS	20	6	10	1.662.366.212	908.069.205	1.226.071.885	241.535.500	241.535.500
O.G.	F.F.	O.F.	DPTO.	INVERSION FISICA	1.298.761.983	707.031.481	948.886.173	169.585.500	169.585.500
500				CONSTRUCCIONES	677.087.483	374.332.661	616.521.023	0	0
520	30	11	8	CONSTRUCCIONES	677.087.483	374.332.661	616.521.023	0	0
530	30	11	8	ADQUISICIONES DE MAQUINARIAS, EQUIPOS Y HERRAMIENTAS EA	821.664.500	332.698.830	432.165.160	169.585.500	169.585.500

Observación: Las metas y avances productivos están vinculados a los recursos financieros de todos los OG, FF y OF.

SIAF

GOBIERNO DE MISIONES

SECRETARÍA DE HACIENDA Y ADMINISTRACIÓN DE ASUNTOS FINANCIEROS

Walter Ramón Aquino
Secretario de Hacienda y Administración de AS

ABG. DERLIS H. MADRINA ZARZA
GOBERNADOR DE MISIONES

169.585.500

169.585.500

14,53 28,60

O.G. desde: 0 a 999

F.F. desde: 10 a 30

O.F. desde: 0 a 999

169.586.500
71.950.000
71.950.000
71.950.000
449.068.730

432.185.150
277.385.712
277.386.712
277.385.712
2.201.250.334

621.664.500
363.614.229
363.614.229
363.614.229
1.569.350.283

SubProg.: 5 SECTOR DESARROLLO SOCIAL

Proyecto: 0 *

Resultado: POBLACIÓN VULNERABLE DEL DEPARTAMENTO FOCALIZADA Y ASISTIDA.

Nº	Producto	Medida	Planificación						Ejecución				% de Ejecución			
			Productiva		Financiera		Productiva		Financiera		Productiva		Financiera			
			Meta Anual	Meta Semestral	Plan Finan. Anual	Plan Finan. Cuatrimestral	Plan Financiero Semestral	Avance Cuatrimestral	Avance Acumulado	Ejecución Cuatrimestral	Ejecución Acumulada	Anual	Cuat.	Anual	Cuat.	

337	ASISTENCIA SOCIAL A FAMILIAS SECTORES VULNERABLES		400	57	147	1.270.077.541	393.891.565	838.494.949	91	91	287.457.157	287.457.157	22,75	159,65	22,63	72,98
-----	---	--	-----	----	-----	---------------	-------------	-------------	----	----	-------------	-------------	-------	--------	-------	-------

O.G. 100	F.F. O.F. DPTO. SERVICIOS PERSONALES PERSONAL CONTRATADO					96.868.229	30.400.000	45.600.000			17.177.157	17.177.157				
141	8 CONTRATACIÓN DE PERSONAL TÉCNICO					96.868.229	30.400.000	45.600.000			17.177.157	17.177.157				
145	8 HONORARIOS PROFESIONALES					23.090.000	7.200.000	10.800.000			0	0				
O.G. 200	F.F. O.F. DPTO. SERVICIOS NO PERSONALES PASAJES Y VIÁTICOS					73.818.229	23.200.000	34.800.000			17.177.157	17.177.157				
230	8 PASAJES Y VIÁTICOS					37.199.388	9.000.000	15.000.000			8.820.000	8.820.000				
230	8 PASAJES Y VIÁTICOS					37.199.388	9.000.000	15.000.000			8.820.000	8.820.000				
O.G. 300	F.F. O.F. DPTO. BIENES DE CONSUMO E INSUMOS					117.052.977	43.800.000	78.938.002			0	0				
330	8 PRODUCTOS DE PAPEL, CARTÓN E IMPRESOS					13.800.000	13.800.000	13.800.000			0	0				
330	8 PRODUCTOS DE PAPEL, CARTÓN E IMPRESOS					13.800.000	13.800.000	13.800.000			0	0				
340	8 BIENES DE CONSUMO DE OFICINAS E INSUMOS					25.139.002	10.000.000	25.138.002			0	0				
340	8 BIENES DE CONSUMO DE OFICINAS E INSUMOS					25.139.002	10.000.000	25.138.002			0	0				
360	8 COMBUSTIBLES Y LUBRICANTES					78.114.975	20.000.000	40.000.000			0	0				
360	8 COMBUSTIBLES Y LUBRICANTES					78.114.975	20.000.000	40.000.000			0	0				
O.G. 800	F.F. O.F. DPTO. TRANSFERENCIAS					1.018.966.947	310.691.565	699.966.947			281.460.000	281.460.000				

Observación: Las metas y avances productivos están vinculados a los recursos financieros de todos los OG, FF y OF.

Walter Rodríguez
Secretario de Hacienda
Gobernación de Misiones

C.P.N. de Misiones
Gobernación de Misiones

ABC. MARIS H. MANDATA LARZA
GOBERNADOR DE MISIONES

281.460.000

O.G.	F.F.	O.F.	D.P.T.O.	90	20	39	382.282.084	548.886.356	11	11	96.260.000	12,22	55,00	11,80	24,92						
830	10	1	OTRAS TRANSFERENCIAS CORRIENTES AL SECTOR PÚBLICO O PI	348.285.381	100.000.000	348.285.381	348.285.381	348.285.381	0	0	100.000.000										
831	10	1	8 APORTES A ENTIDADES CON FINES SOCIALES O DE EMERGENCIA	348.285.381	100.000.000	348.285.381	348.285.381	348.285.381	0	0	100.000.000										
840	10	1	TRANSFERENCIAS CORRIENTES AL SECTOR PRIVADO	300.691.666	90.691.566	300.691.666	150.691.566	90.691.566	0	0	90.660.000										
848	10	1	8 SUBSIDIOS Y ASISTENCIA SOCIAL A PERSONAS Y FAMILIAS DEL S	300.691.666	90.691.566	300.691.666	150.691.566	90.691.566	0	0	90.660.000										
870	10	1	TRANSFERENCIAS DE CAPITAL AL SECTOR PRIVADO	370.000.000	120.000.000	370.000.000	200.000.000	200.000.000	0	0	70.900.000										
874	10	1	8 APORTES Y SUBSIDIOS A ENT. EDUCATIVAS E INSTITUCIONES PRI'	370.000.000	120.000.000	370.000.000	200.000.000	200.000.000	0	0	70.900.000										
1236	COMITES DE MUJERES ASISTIDAS	90	20	39	382.282.084	548.886.356	11	11	96.260.000	12,22	55,00	11,80	24,92								
O.G.	F.F.	O.F.	D.P.T.O.																		
800	840	842	870	874																	
800	840	842	870	874	821.396.534	821.396.534	309.000.000	309.000.000	512.396.534	512.396.534	2.091.474.076	70.377.868.021	70.377.868.021	382.282.084	159.000.000	159.000.000	390.895.356	390.895.356	1.388.360.305	47.919.066.864	47.919.066.864
TRANSFERENCIAS				382.282.084	548.886.356	309.000.000	309.000.000	512.396.534	512.396.534	2.091.474.076	70.377.868.021	70.377.868.021	382.282.084	159.000.000	159.000.000	390.895.356	390.895.356	1.388.360.305	47.919.066.864	47.919.066.864	
TRANSFERENCIAS CORRIENTES AL SECTOR PRIVADO				382.282.084	548.886.356	309.000.000	309.000.000	512.396.534	512.396.534	2.091.474.076	70.377.868.021	70.377.868.021	382.282.084	159.000.000	159.000.000	390.895.356	390.895.356	1.388.360.305	47.919.066.864	47.919.066.864	
8 APORTES A ENTIDADES EDUCATIVAS E INSTITUCIONES SIN FINES				382.282.084	548.886.356	309.000.000	309.000.000	512.396.534	512.396.534	2.091.474.076	70.377.868.021	70.377.868.021	382.282.084	159.000.000	159.000.000	390.895.356	390.895.356	1.388.360.305	47.919.066.864	47.919.066.864	
TRANSFERENCIAS DE CAPITAL AL SECTOR PRIVADO				283.282.084	283.282.084	283.282.084	283.282.084	283.282.084	283.282.084	776.173.660	31.500.239.437	31.500.239.437	382.707.167	12.849.698.688	12.849.698.688	0	0	382.707.167	12.849.698.688	12.849.698.688	
8 APORTES Y SUBSIDIOS A ENT. EDUCATIVAS E INSTITUCIONES PRI'				283.282.084	283.282.084	283.282.084	283.282.084	283.282.084	283.282.084	776.173.660	31.500.239.437	31.500.239.437	382.707.167	12.849.698.688	12.849.698.688	0	0	382.707.167	12.849.698.688	12.849.698.688	
Total				2.091.474.076	1.388.360.305	47.919.066.864	47.919.066.864	47.919.066.864	47.919.066.864	2.091.474.076	70.377.868.021	70.377.868.021	382.707.167	12.849.698.688	12.849.698.688	0	0	382.707.167	12.849.698.688	12.849.698.688	
Total Entidad				2.091.474.076	1.388.360.305	47.919.066.864	47.919.066.864	47.919.066.864	47.919.066.864	2.091.474.076	70.377.868.021	70.377.868.021	382.707.167	12.849.698.688	12.849.698.688	0	0	382.707.167	12.849.698.688	12.849.698.688	
Totales:				2.091.474.076	1.388.360.305	47.919.066.864	47.919.066.864	47.919.066.864	47.919.066.864	2.091.474.076	70.377.868.021	70.377.868.021	382.707.167	12.849.698.688	12.849.698.688	0	0	382.707.167	12.849.698.688	12.849.698.688	

C.P.N. José Centurión
Area Contabilidad
Gobernación de Misiones

Lic. Abel Bautista Quijano
Secretaría de Hacienda
Gobernación de Misiones

ABG. DERLIS H. MAIDANA ZARZA
GOBERNADOR DE MISIONES

St. Omar Benítez Matorola
Jefe de Presupuesto

