

San Juan Bautista Misiones, de Setiembre de 2.017.

Señora
Econ. **MARIA MERCEDES MARTINEZ, Directora General**
UNIDAD DE DEPARTAMENTOS Y MUNICIPIOS
MINISTERIO DE HACIENDA
PRESENTE

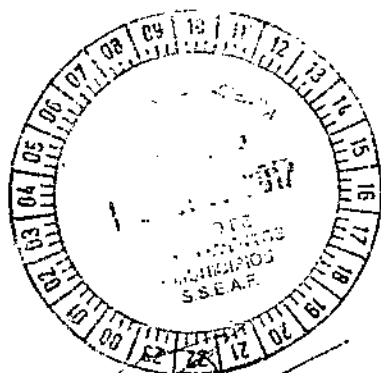
De mi consideración:

Tengo el agrado de dirigirme a usted, y por su intermedio a donde corresponda, en mi carácter de Gobernador de Misiones, con el objeto de saludar a tan respetada dirección a su digno cargo y a la vez presentar nuestro INFORME DE RESULTADO DE GESTION DE RECURSOS ESPECIFICOS - PRIEVA 07, conjuntamente con el Reporte de la EJECUCION DE INGRESOS Y GASTOS, correspondiente al **SEGUNDO CUATRIMESTRE** del EJERCICIO FISCAL 2.017.

Dichos informes son anexados y presentados en forma impresa (2 copias cada reporte original) y en MEDIO MAGNETICO (CD).

Esperando a que lo presentado este acorde a lo dispuesto por tan respetado organismo de control, me despido de usted.


Atentamente,



Daniel Duarte F.
Unidad de Departamentos y Municipios
S.S.E.A.F. - MH




Abg. Derlis Hernán Maidana.
Gobernador de Misiones



Nivel: 22 GOBIERNOS DEPARTAMENTALES
 Entidad: 8 GOBIERNO DEPARTAMENTAL DE MISIONES
 Tipo: 1 PROGRAMAS DE ADMINISTRACION
 Programa: 1 ADMINISTRACIÓN EJECUTIVA DEPARTAMENTAL
 SubProg.: 0 *
 Proyecto: 0 *
 Resultado: RECURSOS PÚBLICOS UTILIZADOS EFICIENTEMENTE.

N°	Producto	Medida	Planificación				Ejecución				% de Ejecución	
			Meta Anual	Meta Cuatrimestral	Meta Semestral	Plan Finan. Anual	Productiva		Financiera		Ejecución Anual	Financiera Anual
							Avance Cuatrimestral	Avance Acumulado	Ejecución Cuatrimestral	Ejecución Acumulada		

1213	GESTIÓN ADMINISTRATIVA PARA GENERACION DE VALOR PÚBLICO	%	100	32	49	4.800.519.110	1.851.082.713	2.327.687.615	0	29	1.653.870.876	2.878.446.981	29,00	0,00	59,92	98,90
O.G. 100	F.F. O.F. DPTO. SERVICIOS PERSONALES					3.938.829.496	1.238.286.700	1.831.629.896			1.232.942.904	2.423.470.608				
110	REMUNERACIONES BÁSICAS					3.943.978.385	1.050.117.680	1.546.143.670			1.060.117.680	2.061.525.160				
114	8 AGUINALDO					257.680.645	0	0			0	0				
113	8 GASTOS DE REPRESENTACIÓN					148.262.400	49.420.800	74.131.200			49.420.800	88.841.600				
111	8 SUELDOS					2.068.478.940	708.848.080	1.034.239.470			708.848.080	1.378.885.860				
112	8 DIETAS					875.646.400	291.848.800	437.773.200			291.848.800	653.697.800				
130	ASIGNACIONES COMPLEMENTARIAS					166.447.056	52.149.020	78.223.530			47.700.000	95.695.000				
133	8 BONIFICACIONES Y GRATIFICACIONES					135.027.056	45.008.020	67.513.530			44.200.000	88.800.000				
131	8 SUBSIDIO FAMILIAR					21.420.000	7.140.000	10.710.000			3.500.000	6.885.000				
140	PERSONAL CONTRATADO					297.031.964	92.000.000	140.890.404			91.125.224	178.250.448				
144	8 JORNALES					250.141.660	76.000.000	114.000.000			76.125.224	160.250.448				
145	8 HONORARIOS PROFESIONALES					48.890.404	16.000.000	26.890.404			16.000.000	28.000.000				
180	OTROS GASTOS DEL PERSONAL					132.372.091	44.000.000	66.372.091			44.000.000	88.000.000				
188	8 OTROS GASTOS DEL PERSONAL					372.091	0	372.091			0	0				
191	8 SUBSIDIO PARA LA SALUD					132.000.000	44.000.000	66.000.000			44.000.000	88.000.000				
O.G. 200	F.F. O.F. DPTO. SERVICIOS NO PERSONALES					654.179.642	216.520.632	289.500.000			169.114.763	268.340.215				
210	SERVICIOS BÁSICOS					231.989.000	76.000.000	114.000.000			24.888.812	50.968.744				
210	8 SERVICIOS BÁSICOS					231.989.000	76.000.000	114.000.000			24.888.812	50.968.744				
230	PASAJES Y VIÁTICOS					37.511.463	12.000.000	18.000.000			11.200.000	24.700.000				
230	8 PASAJES Y VIÁTICOS					37.511.463	12.000.000	18.000.000			11.200.000	24.700.000				
240	GASTOS POR SERVICIOS DE ASEO, MANTENIMIENTO Y REPARACK					145.883.580	58.000.000	78.500.000			76.245.874	105.325.674				
240	8 GASTOS POR SERVICIOS DE ASEO, MANTENIMIENTO Y REPARACIC					145.883.580	58.000.000	78.500.000			76.245.874	105.325.674				
250	ALQUILERES Y DERECHOS					25.824.967	10.000.000	10.000.000			11.000.000	14.800.000				

[Firma]
 Lic. Walter Ramón Aquino S. Osmañal
 Secretario de Hacienda

[Firma]
 C.P.N. José...
 A.C. Contabilidad
 Gobernación de Misiones

[Firma]
 AGC. BERLIS HERNÁNDEZ ZARZA
 Jefe de Sala de Trámites
 Gobernación de Misiones

Observación: Las metas y avances productivos están vinculados a los recursos financieros de todos los OG, FF y OF.

Informe de Resultados de Gestión de Recursos Específicos - Año 2017

O.G. desde: 0 a 999 F.F. desde: 10 a 30 O.F. desde: 0 a 999

2do. Cuatrimestre


250	10	1	8 ALQUILERES Y DERECHOS	26.824.967	10.000.000	10.000.000	10.000.000	14.880.000
260			SERVICIOS TÉCNICOS Y PROFESIONALES	42.750.000	20.000.000	30.000.000	30.000.000	17.220.000
260	10	1	8 SERVICIOS TÉCNICOS Y PROFESIONALES	42.750.000	20.000.000	30.000.000	30.000.000	17.220.000
280			OTROS SERVICIOS EN GENERAL	70.520.832	40.520.632	50.000.000	50.000.000	48.334.797
280	10	1	8 OTROS SERVICIOS EN GENERAL	70.520.832	40.520.632	50.000.000	50.000.000	48.334.797
O.G.	F.F.	O.F.	DPTO.					
300			BIENES DE CONSUMO E INSUMOS	246.247.633	88.295.381	143.295.381	143.295.381	161.986.181
330			PRODUCTOS DE PAPEL, CARTÓN E IMPRESOS	47.610.698	20.000.000	25.000.000	25.000.000	34.000.000
330	10	1	8 PRODUCTOS DE PAPEL, CARTÓN E IMPRESOS	47.610.698	20.000.000	25.000.000	25.000.000	34.000.000
360			COMBUSTIBLES Y LUBRICANTES	164.341.564	64.000.000	80.000.000	80.000.000	93.662.800
360	10	1	8 COMBUSTIBLES Y LUBRICANTES	164.341.564	64.000.000	80.000.000	80.000.000	93.662.800
390			OTROS BIENES DE CONSUMO	34.295.381	4.295.381	34.295.381	34.295.381	34.295.381
390	10	1	8 OTROS BIENES DE CONSUMO	34.295.381	4.295.381	34.295.381	34.295.381	34.295.381
O.G.	F.F.	O.F.	DPTO.					
500			INVERSION FÍSICA	25.000.000	0	25.000.000	25.000.000	0
540			ADQUISICIONES DE EQUIPOS DE OFICINA Y COMPUTACION	25.000.000	0	25.000.000	25.000.000	0
540	10	1	8 ADQUISICIONES DE EQUIPOS DE OFICINA Y COMPUTACION	25.000.000	0	25.000.000	25.000.000	0
O.G.	F.F.	O.F.	DPTO.					
800			TRANSFERENCIAS	24.000.000	8.000.000	14.000.000	14.000.000	17.500.000
840			TRANSFERENCIAS CORRIENTES AL SECTOR PRIVADO	24.000.000	8.000.000	14.000.000	14.000.000	17.500.000
842	10	1	8 APORTES A ENTIDADES EDUCATIVAS E INSTITUCIONES SIN FINES	24.000.000	8.000.000	14.000.000	14.000.000	17.500.000
O.G.	F.F.	O.F.	DPTO.					
900			OTROS GASTOS	15.262.339	0	15.262.339	15.262.339	16.177.977
910			PAGO DE IMPUESTOS, TASAS, GASTOS JUDICIALES Y OTROS	15.262.339	0	15.262.339	15.262.339	16.177.977
910	10	1	8 PAGO DE IMPUESTOS, TASAS, GASTOS JUDICIALES Y OTROS	15.262.339	0	15.262.339	15.262.339	16.177.977
			Total	4.800.519.110	1.551.062.713	2.327.697.616	1.533.970.675	2.876.448.981

Programa: 2 GESTIÓN LEGISLATIVA DEPARTAMENTAL

SubProg.: 0

Proyecto: 0
Resultado: *
GESTIÓN LEGISLATIVA DEPARTAMENTAL EFICAZ Y EFICIENTE.

Nº	Producto	Medida	Planificación						Ejecución				% de Ejecución				
			Productiva		Financiera		Productiva		Financiera		Productiva		Financiera				
			Meta Anual	Meta Cuatrimestral	Meta Semestral	Plan Finan. Anual	Plan Finan. Cuatrimestral	Plan Financiero Semestral	Avance Cuatrimestral	Avance Acumulado	Ejecución Cuatrimestral	Ejecución Financiera Acumulada	Anual	Cuat.	Anual	Cuat.	




C.R.N. José María
Área Compañeridad
Gobernación de Misiones

Lic. Walter Ramón Aquino
Secretario de Hacienda
Gobernación de Misiones

ABRAHAM PERLIS H. MARIN
GOBERNADOR DE MISIONES

Observación: Las metas y avances productivos están vinculados a los recursos financieros de todos los OG, FF y OF.

350	ASISTENCIA A LA GESTIÓN LEGISLATIVA DEPARTAMENTAL	%	100	28	57	856.194.635	245.551.475	491.638.640	0	24	288.189.294	481.338.969	24,00	0,00	56,28	109,22
O.G. 100	SERVICIOS PERSONALES					235.117.998	75.390.152	110.066.228			73.380.162	146.780.304				
110	REMUNERACIONES BÁSICAS					182.000.000	56.000.000	84.000.000			56.000.000	112.000.000				
111	8 SUELDOS					168.000.000	56.000.000	84.000.000			56.000.000	112.000.000				
114	8 AGUINALDO					14.000.000	0	0			0	0				
130	ASIGNACIONES COMPLEMENTARIAS					20.000.000	7.200.000	10.800.000			7.200.000	14.400.000				
133	8 BONIFICACIONES Y GRATIFICACIONES					20.000.000	7.200.000	10.800.000			7.200.000	14.400.000				
140	PERSONAL CONTRATADO					33.117.996	10.190.152	16.285.228			10.190.152	20.380.304				
145	8 HONORARIOS PROFESIONALES					33.117.996	10.190.152	16.285.228			10.190.152	20.380.304				
O.G. 200	SERVICIOS NO PERSONALES					207.276.774	65.400.000	128.000.000			63.326.142	149.332.363				
210	SERVICIOS BÁSICOS					3.000.000	1.000.000	1.500.000			526.142	632.363				
210	8 SERVICIOS BÁSICOS					3.000.000	1.000.000	1.500.000			526.142	632.363				
230	PASAJES Y VIÁTICOS					86.700.534	34.400.000	50.000.000			33.800.000	64.000.000				
230	8 PASAJES Y VIÁTICOS					86.700.534	34.400.000	50.000.000			33.800.000	64.000.000				
240	GASTOS POR SERVICIOS DE ASEO, MANTENIMIENTO Y REPARACI					66.490.000	20.000.000	35.000.000			40.000.000	40.000.000				
240	8 GASTOS POR SERVICIOS DE ASEO, MANTENIMIENTO Y REPARACI					66.490.000	20.000.000	35.000.000			40.000.000	40.000.000				
260	SERVICIOS TÉCNICOS Y PROFESIONALES					23.500.000	0	23.500.000			0	23.500.000				
260	8 SERVICIOS TÉCNICOS Y PROFESIONALES					23.500.000	0	23.500.000			0	23.500.000				
280	OTROS SERVICIOS EN GENERAL					28.696.240	10.000.000	18.000.000			9.000.000	21.000.000				
280	8 OTROS SERVICIOS EN GENERAL					28.696.240	10.000.000	18.000.000			9.000.000	21.000.000				
O.G. 300	BIENES DE CONSUMO E INSUMOS					375.799.865	106.761.323	221.763.312			111.473.000	183.226.312				
330	PRODUCTOS DE PAPEL, CARTÓN E IMPRESOS					7.195.681	4.000.000	4.000.000			0	0				
330	8 PRODUCTOS DE PAPEL, CARTÓN E IMPRESOS					7.195.681	4.000.000	4.000.000			0	0				
340	BIENES DE CONSUMO DE OFICINAS E INSUMOS					16.761.323	6.761.323	10.000.000			0	0				
340	8 BIENES DE CONSUMO DE OFICINAS E INSUMOS					16.761.323	6.761.323	10.000.000			0	0				
360	COMBUSTIBLES Y LUBRICANTES					300.089.649	96.000.000	156.000.000			111.473.000	111.473.000				
360	8 COMBUSTIBLES Y LUBRICANTES					300.089.649	96.000.000	156.000.000			111.473.000	111.473.000				
390	OTROS BIENES DE CONSUMO					61.763.312	0	61.763.312			0	61.763.312				
390	8 OTROS BIENES DE CONSUMO					61.763.312	0	61.763.312			0	61.763.312				
O.G. 500	INVERSION FÍSICA					10.000.000	0	10.000.000			0	0				
540	ADQUISICIONES DE EQUIPOS DE OFICINA Y COMPUTACION					10.000.000	0	10.000.000			0	0				
540	8 ADQUISICIONES DE EQUIPOS DE OFICINA Y COMPUTACION					10.000.000	0	10.000.000			0	0				
O.G.																



 Lic. Walter Acamón Ayala
 Secretario de Hacienda
 Administración de Misiones

C.P.N. José Centurión
 Área Competitividad
 Gobernación de Misiones

APCO DR LIS H. MADAN C. ARZA
 GOBERNADOR DE MISIONES


Observación: Las metas y avances productivos están vinculados a los recursos financieros de todos los OG, FF y OF.
 SIAF

800	TRANSFERENCIAS	27.000.000	0	22.000.000	0	22.000.000
840	TRANSFERENCIAS CORRIENTES AL SECTOR PRIVADO	27.000.000	0	22.000.000	0	22.000.000
842	8 APORTES A ENTIDADES EDUCATIVAS E INSTITUCIONES SIN FINES	27.000.000	0	22.000.000	0	22.000.000
	Total	855.194.635	245.561.475	491.838.540	268.189.294	481.338.989

Tipo: 2 PROGRAMAS DE ACCIÓN
 Programa: 1 DESARROLLO SOCIAL EQUITATIVO
 SubProg.: 1 SECTOR DE OBRAS PUBLICAS

Proyecto: 0
 Resultado: 0 INFRAESTRUCTURA DE USO PÚBLICO ADECUADA A LOS REQUERIMIENTOS DEL DEPARTAMENTO Y SERVICIOS BRINDADOS CON CALIDAD, TRANSPARENCIA Y EN FORMA OPORTU.

N°	Producto	Medida	Planificación						Ejecución								
			Productiva		Financiera		Productiva		Financiera		Productiva		Financiera				
			Meta Anual	Meta Cuatrimestral	Meta Semestral	Plan Finan. Anual	Plan Finan. Cuatrimestral	Plan Financiero Semestral	Avance Cuatrimestral	Avance Acumulado	Ejecución Cuatrimestral	Ejecución Financiera	Ejecución Acumulada	Productiva Anual	Productiva Cuatrimestral	Financiera Anual	Financiera Cuatrimestral
451	SERVICIOS PRESTADOS	SERVICIOS	100	24	81	44.000.000	16.000.000	34.000.000	0	0	13	6.208.632	12.166.632	12.166.632	0,00	27,63	38,80
O.G. 200	F.F. O.F. DPTO.	SERVICIOS NO PERSONALES				44.000.000	16.000.000	34.000.000				6.208.632	12.166.632	12.166.632			
210	SERVICIOS BÁSICOS					25.000.000	10.000.000	25.000.000				4.038.632	4.038.632	4.038.632			
210	8 SERVICIOS BÁSICOS					25.000.000	10.000.000	25.000.000				4.038.632	4.038.632	4.038.632			
230	PASAJES Y VIÁTICOS					19.000.000	6.000.000	9.000.000				2.170.000	2.170.000	2.170.000			
230	8 PASAJES Y VIÁTICOS					19.000.000	6.000.000	9.000.000				2.170.000	2.170.000	2.170.000			
561	EMPEDRADOS CONSTRUIDOS	M2	5.500	2.800	2.800	729.368.890	324.000.000	324.368.890	0	0	1.127	336.144.860	485.684.860	485.684.860	0,00	66,58	103,76
O.G. 800	F.F. O.F. DPTO.	TRANSFERENCIAS				729.368.890	324.000.000	324.368.890				336.144.860	485.684.860	485.684.860			
870	TRANSFERENCIAS DE CAPITAL AL SECTOR PRIVADO					729.368.890	324.000.000	324.368.890				336.144.860	485.684.860	485.684.860			
874	30 7 8 APORTES Y SUBSIDIOS A ENT. EDUCATIVAS E INSTITUCIONES PRI'					729.368.890	324.000.000	324.368.890				336.144.860	485.684.860	485.684.860			
786	OBRAS DE INFRAESTRUCTURA ENTREGADAS	OBRAS	98	26	83	21.459.908.214	7.936.977.971	18.680.546.767	0	0	17	7.106.671.037	10.384.867.274	10.384.867.274	0,00	48,39	89,54
O.G. 300	F.F. O.F. DPTO.	BIENES DE CONSUMO E INSUMOS				421.234.028	168.400.000	168.400.000				168.400.000	168.400.000	168.400.000			
360	COMBUSTIBLES Y LUBRICANTES					421.234.028	168.400.000	168.400.000				168.400.000	168.400.000	168.400.000			
360	8 COMBUSTIBLES Y LUBRICANTES					421.234.028	168.400.000	168.400.000				168.400.000	168.400.000	168.400.000			


 Sr. Osinar Benítez Riquelme
 Jefe de Planeación
 Gobernador de Misiones

Lic. Walter Estanislao Aquino
 Secretario de Hacienda


C.P.N. José Centurión,
 Área Compras

Observación: Las metas y avances productivos están vinculados a los recursos financieros de todos los OG, FF y OF.
 SIAF

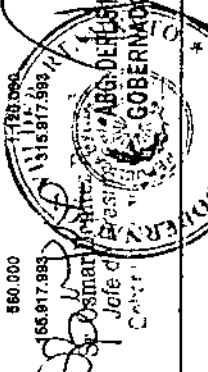
Informe de Resultados de Gestión de Recursos Específicos - Año 2017

O.G. desde: 0 a 999 F.F. desde: 10 a 30 O.F. desde: 0 a 999

O.G.	F.F.	O.F. DPTO.	CONSTRUCCIÓN Y MANTENIMIENTO DE INFRAESTRUCTURA DEPORTIVA	M2	5.100	2.200	6.000	2.200	5.100	2.899.754.578	1.096.614.484	2.714.692.968	0	155	217.063.820	294.576.784	2,56	0,00	9,82	19,79
O.G. 500			INVERSION FISICA							13.213.317.892	4.049.214.877	11.191.789.473			2.840.285.746	3.729.076.417				
520			CONSTRUCCIONES							13.213.317.892	4.049.214.877	11.191.789.473			2.840.285.746	3.729.076.417				
520	30	11	8 CONSTRUCCIONES							10.008.110.062	2.700.798.636	9.634.997.974			2.619.917.902	3.051.692.306				
520	30	3	8 CONSTRUCCIONES							2.405.207.840	1.348.416.341	1.856.791.499			220.357.844	677.384.111				
O.G. 800			TRANSFERENCIAS							7.825.357.294	3.718.263.094	7.220.357.294			4.266.395.291	6.656.780.857				
870			TRANSFERENCIAS DE CAPITAL AL SECTOR PRIVADO							7.825.357.294	3.718.263.094	7.220.357.294			4.266.395.291	6.656.780.857				
874	10	1	8 APORTES Y SUBSIDIOS A ENT. EDUCATIVAS E INSTITUCIONES PRI							1.091.094.200	484.000.000	486.084.200			506.902.000	587.402.000				
874	30	11	8 APORTES Y SUBSIDIOS A ENT. EDUCATIVAS E INSTITUCIONES PRI							6.734.263.094	3.234.263.094	6.734.263.094			3.658.483.291	5.969.378.857				
794			CONSTRUCCIÓN Y MANTENIMIENTO DE INFRAESTRUCTURA DEPORTIVA							2.899.754.578	1.096.614.484	2.714.692.968	0	155	217.063.820	294.576.784	2,56	0,00	9,82	19,79
O.G. 300			BIENES DE CONSUMO E INSUMOS							256.461.620	102.400.000	102.400.000			96.000.000	127.521.961				
360			COMBUSTIBLES Y LUBRICANTES							256.461.620	102.400.000	102.400.000			96.000.000	127.521.961				
360	10	1	8 COMBUSTIBLES Y LUBRICANTES							256.461.620	102.400.000	102.400.000			96.000.000	127.521.961				
O.G. 500			INVERSION FISICA							2.508.214.484	890.214.484	2.508.214.484			20.053.820	20.053.820				
520			CONSTRUCCIONES							1.008.214.484	700.214.484	1.008.214.484			0	0				
520	30	6	8 CONSTRUCCIONES							184.779.737	128.779.737	184.779.737			0	0				
520	10	1	8 CONSTRUCCIONES							821.434.747	571.434.747	821.434.747			0	0				
530			ADQUISICIONES DE MAQUINARIAS, EQUIPOS Y HERRAMIENTAS EN							1.506.000.000	190.000.000	1.500.000.000			20.053.820	20.053.820				
530	30	11	8 ADQUISICIONES DE MAQUINARIAS, EQUIPOS Y HERRAMIENTAS EN							1.506.000.000	190.000.000	1.500.000.000			20.053.820	20.053.820				
O.G. 800			TRANSFERENCIAS							238.078.474	104.000.000	106.078.474			102.000.000	147.000.000				
870			TRANSFERENCIAS DE CAPITAL AL SECTOR PRIVADO							238.078.474	104.000.000	106.078.474			102.000.000	147.000.000				
874	30	6	8 APORTES Y SUBSIDIOS A ENT. EDUCATIVAS E INSTITUCIONES PRI							238.078.474	104.000.000	106.078.474			102.000.000	147.000.000				
1213			GESTIÓN ADMINISTRATIVA PARA GENERACION DE VALOR PÚBLICO							1.366.374.241	451.402.524	698.263.378	0	23	439.187.717	767.476.004	23,00	0,00	55,85	97,29
O.G. 100			SERVICIOS PERSONALES							766.959.229	243.538.524	367.723.378			239.456.517	472.882.497				
110			REMUNERACIONES BÁSICAS							229.947.319	75.778.524	106.083.378			75.778.524	141.444.504				
111	30	6	8 SUÉLDOS							212.168.766	75.778.524	106.083.378			76.778.524	141.444.504				
114	30	6	8 AGUINALDO							17.680.563	0	0			0	0				
130			ASIGNACIONES COMPLEMENTARIAS							1.680.000	660.000	840.000			560.000	1.120.000				
131	30	6	8 SUBSIDIO FAMILIAR							1.680.000	660.000	840.000			560.000	1.120.000				
140			PERSONAL CONTRATADO							512.731.910	160.000.000	240.000.000			150.000.000	1.200.000				



 Lic. Walter Kanon Aquino
 Secretario de Hacienda
 Gobernación de Misiones



 GOBERNADOR DE MISIONES

C.P.N. José Castorino
 Área de Identidad
 Gobernación de Misiones

Observación: Las metas y avances productivos están vinculados a los recursos financieros de todos los OG, FF y OF.

Informe de Resultados de Gestión de Recursos Específicos - Año 2017


O.G. desde: 0 a 999 O.F. desde: 0 a 999 F.F. desde: 10 a 30 2do. Cuatrimestre

144	10	1	8	JORNALES	512.731.910	180.000.000	240.000.000	156.817.993	315.917.993
190	30	8		OTROS GASTOS DEL PERSONAL	21.800.000	7.200.000	10.800.000	7.200.000	14.400.000
191	30	8		SUBSIDIO PARA LA SALUD	21.800.000	7.200.000	10.800.000	7.200.000	14.400.000
O.G.	F.F.	O.F.	DPTO.	SERVICIOS NO PERSONALES	370.515.012	147.864.000	180.530.000	181.740.700	182.180.700
200				SERVICIOS BÁSICOS	26.660.000	10.664.000	13.330.000	0	0
210	30	8		SERVICIOS BÁSICOS	26.660.000	10.664.000	13.330.000	0	0
240	10	1	8	GASTOS POR SERVICIOS DE ASEO, MANTENIMIENTO Y REPARACI	310.606.012	124.000.000	134.000.000	177.580.700	177.580.700
240	10	1	8	GASTOS POR SERVICIOS DE ASEO, MANTENIMIENTO Y REPARACI	310.606.012	124.000.000	134.000.000	177.580.700	177.580.700
260	10	1	8	SERVICIOS TÉCNICOS Y PROFESIONALES	33.250.000	13.200.000	13.200.000	4.160.000	4.600.000
260	10	1	8	SERVICIOS TÉCNICOS Y PROFESIONALES	33.250.000	13.200.000	13.200.000	4.160.000	4.600.000
O.G.	F.F.	O.F.	DPTO.	BIENES DE CONSUMO E INSUMOS	130.000.000	50.000.000	130.000.000	6.990.500	69.412.807
300				BIENES DE CONSUMO DE OFICINAS E INSUMOS	40.000.000	0	40.000.000	6.990.500	20.090.500
340	10	1	8	BIENES DE CONSUMO DE OFICINAS E INSUMOS	40.000.000	0	40.000.000	6.990.500	20.090.500
390	10	1	8	OTROS BIENES DE CONSUMO	90.000.000	50.000.000	90.000.000	0	39.322.307
390	10	1	8	OTROS BIENES DE CONSUMO	90.000.000	50.000.000	90.000.000	0	39.322.307
O.G.	F.F.	O.F.	DPTO.	TRANSFERENCIAS	90.000.000	10.000.000	41.000.000	11.000.000	43.000.000
800				TRANSFERENCIAS CORRIENTES AL SECTOR PRIVADO	90.000.000	10.000.000	41.000.000	11.000.000	43.000.000
840	10	1	8	APORTES A ENTIDADES EDUCATIVAS E INSTITUCIONES SIN FINES	90.000.000	10.000.000	41.000.000	11.000.000	43.000.000
842	10	1	8	APORTES A ENTIDADES EDUCATIVAS E INSTITUCIONES SIN FINES	90.000.000	10.000.000	41.000.000	11.000.000	43.000.000
SubProg.:	2			SECTOR EDUCATIVO	26.588.406.923	9.823.894.978	22.342.861.953	8.104.268.066	11.934.662.541

Proyecto: 0

Resultado: EDUCACIÓN MEJORADA DE NIÑOS, JÓVENES Y ADULTOS DEL DEPARTAMENTO, MEDIANTE PROGRAMAS DE APOYO EN LOS DIFERENTES NIVELES EN ALIANZA Y/O COOPERACIÓN

Nº	Producto	Medida	Planificación						Ejecución				% de Ejecución			
			Productiva		Financiera		Financiera		Productiva		Financiera		Productiva		Financiera	
			Meta Anual	Meta Cuatrimestral	Meta Semestral	Plan Finan. Anual	Plan Finan. Cuatrimestral	Plan Financiero Semestral	Avance Cuatrimestral	Avance Acumulado	Ejecución Cuatrimestral	Ejecución Acumulada	Anual Cuat.	Anual Cuat.	Anual Cuat.	Anual Cuat.
1312	ALIMENTO ESCOLAR PROVISIO	ALUMNO S	15.000	20.000	12.500	15.022.672.142	5.402.005.666	8.831.348.910	0	1.387	6.519.200.947	10.149.028.484	9,26	0,00	51,71	77,59
O.G.	F.F.	O.F.	DPTO.	SERVICIOS PERSONALES	603.706.885	276.489.485	227.096.485	282.091.095	345.614.306							
140				PERSONAL CONTRATADO	603.706.885	276.489.485	227.096.485	282.091.095	345.614.306							
147	10	1	8	CONTRATACIONES DE PERSONAL P/PROGRAMAS DE ALIMENTACI	603.706.885	276.489.485	227.096.485	282.091.095	345.614.306							



Lic. Walter Ramón Aquino
Secretario de Hacienda
Gobernación de Misiones

C.P.N. José Carrizosa
Area Gerencia
Gobernación de Misiones

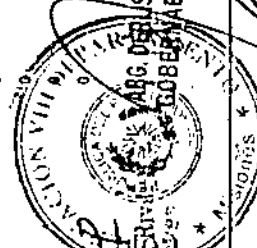
Observación: Las metas y avances productivos están vinculados a los recursos financieros de todos los O.G., FF y OF.
SIAF

O.G. desde: 0 a 999

F.F. desde: 10 a 30

O.F. desde: 0 a 999

O.G.	F.F.	O.F.	DPTO.	ESTUDIA NITE	1.320	0	1.584.000.000	0	1.584.000.000	0,00	0,00	100,00	0,00
200			SERVICIOS NO PERSONALES		0	0	0	0	0	0	0	0	0
260			SERVICIOS TÉCNICOS Y PROFESIONALES		0	0	0	0	0	0	0	0	0
260	10	8	SERVICIOS TÉCNICOS Y PROFESIONALES		0	0	0	0	0	0	0	0	0
O.G.	F.F.	O.F.	DPTO.	TRANSFERENCIAS	19.021.965.258	8.125.519.210	9.404.252.426		6.237.109.852	1.584.000.000	0,00	100,00	0,00
840			TRANSFERENCIAS CORRIENTES AL SECTOR PRIVADO		19.021.965.258	8.125.519.210	9.404.252.426		6.237.109.852	1.584.000.000	0,00	100,00	0,00
848	30	7	TRANSFERENCIAS PARA ALIMENTACIÓN ESCOLAR		176.451.046	76.451.046	176.451.046		176.451.046	1.584.000.000	0,00	100,00	0,00
848	30	8	TRANSFERENCIAS PARA ALIMENTACIÓN ESCOLAR		3.607.811.759	2.070.551.447	2.142.005.147		2.142.005.147	1.584.000.000	0,00	100,00	0,00
848	10	1	TRANSFERENCIAS PARA ALIMENTACIÓN ESCOLAR		16.011.006.831	6.885.796.232	6.885.796.232		3.691.958.037	1.584.000.000	0,00	100,00	0,00
848	30	8	TRANSFERENCIAS PARA ALIMENTACIÓN ESCOLAR		226.695.622	126.695.622	200.000.000		226.695.622	1.584.000.000	0,00	100,00	0,00
18			BECAS OTORGADAS	ESTUDIA NITE	1.320	0	1.584.000.000	0	1.584.000.000	0,00	0,00	100,00	0,00
O.G.	F.F.	O.F.	DPTO.	TRANSFERENCIAS	1.584.000.000	0	1.584.000.000		1.584.000.000	1.584.000.000	0,00	100,00	0,00
840			TRANSFERENCIAS CORRIENTES AL SECTOR PRIVADO		1.584.000.000	0	1.584.000.000		1.584.000.000	1.584.000.000	0,00	100,00	0,00
841	30	7	BECAS		233.782.163	0	233.782.163		233.782.163	1.584.000.000	0,00	100,00	0,00
841	10	1	BECAS		1.350.217.837	0	1.350.217.837		1.350.217.837	1.584.000.000	0,00	100,00	0,00
786			OBRAS DE INFRAESTRUCTURA ENTREGADAS		8.803.343.223	3.765.434.789	6.882.183.224	15	2.740.256.722	5.352.902.920	30,00	62,22	72,97
O.G.	F.F.	O.F.	DPTO.	SERVICIOS PERSONALES	311.844.501	102.813.084	145.117.464		102.286.416	192.436.616	0,00	0,00	0,00
110			REMUNERACIONES BÁSICAS		286.924.501	92.506.416	129.657.462		92.506.416	172.876.516	0,00	0,00	0,00
114	30	6	AGUINALDO		21.608.677	0	0		0	0	0,00	0,00	0,00
111	30	6	SUELDOS		269.314.924	92.506.416	129.657.462		92.506.416	172.876.516	0,00	0,00	0,00
130			ASIGNACIONES COMPLEMENTARIAS		4.620.000	1.506.868	2.260.002		980.000	1.960.000	0,00	0,00	0,00
131	30	6	SUBSIDIO FAMILIAR		4.620.000	1.506.868	2.260.002		980.000	1.960.000	0,00	0,00	0,00
190			OTROS GASTOS DEL PERSONAL		26.400.000	8.800.000	13.200.000		8.800.000	17.600.000	0,00	0,00	0,00
191	30	6	SUBSIDIO PARA LA SALUD		26.400.000	8.800.000	13.200.000		8.800.000	17.600.000	0,00	0,00	0,00
O.G.	F.F.	O.F.	DPTO.	SERVICIOS NO PERSONALES	80.000.000	80.000.000	80.000.000		0	0	0,00	0,00	0,00
200			GASTOS POR SERVICIOS DE ASEO, MANTENIMIENTO Y REPARACK		80.000.000	80.000.000	80.000.000		0	0	0,00	0,00	0,00
240	10	1	GASTOS POR SERVICIOS DE ASEO, MANTENIMIENTO Y REPARACK		80.000.000	80.000.000	80.000.000		0	0	0,00	0,00	0,00
O.G.	F.F.	O.F.	DPTO.	BIENES DE CONSUMO E INSUMOS	31.600.000	1.600.000	31.600.000		31.600.000	31.600.000	0,00	0,00	0,00
360			COMBUSTIBLES Y LUBRICANTES		31.600.000	1.600.000	31.600.000		31.600.000	31.600.000	0,00	0,00	0,00
360	30	8	COMBUSTIBLES Y LUBRICANTES		31.600.000	1.600.000	31.600.000		31.600.000	31.600.000	0,00	0,00	0,00
380			OTROS BIENES DE CONSUMO		0	0	0		0	0	0,00	0,00	0,00
380	10	1	OTROS BIENES DE CONSUMO		0	0	0		0	0	0,00	0,00	0,00



Dr. Juan Manuel Aguero
Secretario de Hacienda
Gobernación de Misiones


Dr. Oscar Benito Carrizo
Jefe de Presupuesto
Gobernación de Misiones

C.P.N. José Centurión
Asesor Jurídico
Gobernación de Misiones

O.G. desde: 0 a 999 F.F. desde: 10 a 30 O.F. desde: 0 a 999

O.G. 500	F.F.	O.F. DPTO.	INVERSION FISICA	8,061,468.647	3,511,021.706	6,686,486.760	2,696,289.306	6,098,942.304
520			CONSTRUCCIONES	7,951,468.647	3,361,021.706	6,416,486.760	2,496,299.306	4,998,942.304
520 30	3	8	CONSTRUCCIONES	6,013,019.600	2,760,918.078	8,647,119.339	2,496,299.306	4,425,872.130
520 30 41	41	8	CONSTRUCCIONES	968,346.421	0	980,346.421	0	496,516.861
520 10 1	1	8	CONSTRUCCIONES	880,102.626	610,102.626	810,000.000	0	77,563.373
580			ESTUDIOS Y PROYECTOS DE INVERSIÓN	200,000.000	150,000.000	150,000.000	100,000.000	100,000.000
580 10 1	1	8	ESTUDIOS Y PROYECTOS DE INVERSIÓN	200,000.000	150,000.000	150,000.000	100,000.000	100,000.000
O.G. 800	F.F.	O.F. DPTO.	TRANSFERENCIAS	128,430.075	60,000.000	60,000.000	41,670.000	61,524.000
840			TRANSFERENCIAS CORRIENTES AL SECTOR PRIVADO	0	0	0	0	0
842 10 1	1	8	APORTES A ENTIDADES EDUCATIVAS E INSTITUCIONES SIN FINES	0	0	0	0	0
870			TRANSFERENCIAS DE CAPITAL AL SECTOR PRIVADO	128,430.075	60,000.000	60,000.000	41,670.000	61,524.000
874 30 6	6	8	APORTES Y SUBSIDIOS A ENT. EDUCATIVAS E INSTITUCIONES PRIV.	128,430.075	60,000.000	60,000.000	41,670.000	61,524.000
1017			AULAS MANTENIDAS Y REPARADAS	1,589,690.111	402,000.000	1,019,690.111	687,232.278	1,025,043.878
				50	29	85	17	20,00
								0,00
								64,08
								170,95

O.G. 100	F.F.	O.F. DPTO.	SERVICIOS PERSONALES	3,500.000	0	3,500.000	0	0
140			PERSONAL CONTRATADO	3,500.000	0	3,500.000	0	0
141 10 1	1	8	CONTRATACIÓN DE PERSONAL TÉCNICO	3,500.000	0	3,500.000	0	0
O.G. 200	F.F.	O.F. DPTO.	SERVICIOS NO PERSONALES	212,741.384	80,000.000	212,741.384	38,450.000	47,970.000
230			PASAJES Y VIÁTICOS	72,020.111	210,000.000	72,020.111	38,450.000	47,970.000
230 10 1	1	8	PASAJES Y VIÁTICOS	72,020.111	210,000.000	72,020.111	38,450.000	47,970.000
260			SERVICIOS TÉCNICOS Y PROFESIONALES	130,000.000	130,000.000	130,000.000	0	0
260 10 1	1	8	SERVICIOS TÉCNICOS Y PROFESIONALES	130,000.000	130,000.000	130,000.000	0	0
280			OTROS SERVICIOS EN GENERAL	10,721.273	0	10,721.273	0	0
280 10 1	1	8	OTROS SERVICIOS EN GENERAL	10,721.273	0	10,721.273	0	0
O.G. 300	F.F.	O.F. DPTO.	BIENES DE CONSUMO E INSUMOS	78,000.000	132,000.000	78,000.000	46,687.779	75,488.379
330			PRODUCTOS DE PAPEL, CARTÓN E IMPRESOS	42,500.000	137,500.000	42,500.000	22,468.879	39,906.379
330 30 8	8	8	PRODUCTOS DE PAPEL, CARTÓN E IMPRESOS	32,500.000	12,500.000	32,500.000	17,968.879	30,406.379
330 10 1	1	8	PRODUCTOS DE PAPEL, CARTÓN E IMPRESOS	10,000.000	160,000.000	10,000.000	4,500.000	9,500.000
340			BIENES DE CONSUMO DE OFICINAS E INSUMOS	36,500.000	5,500.000	36,500.000	23,218.900	35,500.000
340 30 8	8	8	BIENES DE CONSUMO DE OFICINAS E INSUMOS	36,500.000	5,500.000	36,500.000	23,218.900	35,500.000
O.G. 500	F.F.	O.F. DPTO.	INVERSION FISICA	15,000.000	0	15,000.000	0	0
540			ADQUISICIONES DE EQUIPOS DE OFICINA Y COMPUTACION	15,000.000	0	15,000.000	0	0
540 30 8	8	8	ADQUISICIONES DE EQUIPOS DE OFICINA Y COMPUTACION	15,000.000	0	15,000.000	0	0
O.G. 540	F.F.	O.F. DPTO.						



(Signature)
 Sr. Juan Ramón Aquino
 Secretario de Hacienda
 Gobernación de Misiones

Sr. Omar Beylín
 Jefe de Presupuesto
 Gobernación de Misiones

C.P.N. José Canturión
 Argentinidad
 Gobernación de Misiones

Observación: Las metas y avances productivos están vinculados a los recursos financieros de todos los OG, FF y OF.

800	TRANSFERENCIAS	1.295.448.727	614.000.000	710.448.727	803.094.500	901.667.600
840	TRANSFERENCIAS CORRIENTES AL SECTOR PRIVADO	815.320.284	414.000.000	485.120.284	417.169.500	516.888.600
842	8 APORTES A ENTIDADES EDUCATIVAS E INSTITUCIONES SIN FINES	815.120.284	414.000.000	485.120.284	417.169.500	516.888.600
870	TRANSFERENCIAS DE CAPITAL AL SECTOR PRIVADO	475.328.443	200.000.000	225.328.443	185.925.000	284.788.000
874	8 APORTES Y SUBSIDIOS A ENT. EDUCATIVAS E INSTITUCIONES PRIV	475.328.443	200.000.000	225.328.443	185.925.000	284.788.000
Total		31.412.705.477	12.559.443.454	18.117.222.245	11.530.688.948	18.110.876.283

SubProg.: 3 SECTOR SALUD

Proyecto: 0 *

Resultado: DESCENTRALIZACIÓN DE LOS SERVICIOS DE SALUD EN LOS 10 DISTRITOS DEL DPTO. IMPLEMENTADA, Y ATENCIÓN PRIMARIA DE SALUD AMPLIADA Y MEJORADA EN COORDINACI

N°	Producto	Medida	Planificación				Ejecución				% de Ejecución							
			Productiva		Financiera		Productiva		Financiera		Productiva		Financiera					
			Meta Anual	Meta Cuatrimestral	Meta Semestral	Plan Finan. Anual	Plan Finan. Cuatrimestral	Plan Financiero Semestral	Avance Cuatrimestral	Avance Acumulado	Ejecución Cuatrimestral	Ejecución Acumulada	Anual	Cuat	Anual	Cuat		
786	OBRAS DE INFRAESTRUCTURA ENTREGADAS		4	4	2	1.047.558.939	563.056.812	848.824.006	0	0	0	211.491.965	236.546.866	0,00	0,00	0,00	22,58	38,24
O.G.	F.F.	O.F.	DPTO.															
100	SERVICIOS PERSONALES					72.659.103	24.000.000	30.000.000	0	0	0	0	0	0	0	0	0	0
140	PERSONAL CONTRATADO					72.659.103	24.000.000	30.000.000	0	0	0	0	0	0	0	0	0	0
141	8 CONTRATACIÓN DE PERSONAL TÉCNICO					72.659.103	24.000.000	30.000.000	0	0	0	0	0	0	0	0	0	0
O.G.	F.F.	O.F.	DPTO.															
200	SERVICIOS NO PERSONALES					48.692.782	21.491.675	34.666.476	1.670.000	0	0	1.670.000	7.324.000	0	0	0	0	0
230	PASAJES Y VIÁTICOS					1.961.760	0	1.961.760	0	0	0	0	0	0	0	0	0	0
230	8 PASAJES Y VIÁTICOS					1.961.760	0	1.961.760	0	0	0	0	0	0	0	0	0	0
260	SERVICIOS TÉCNICOS Y PROFESIONALES					46.721.032	21.491.675	32.704.726	1.670.000	0	0	1.670.000	7.324.000	0	0	0	0	0
260	8 SERVICIOS TÉCNICOS Y PROFESIONALES					46.721.032	21.491.675	32.704.726	1.670.000	0	0	1.670.000	7.324.000	0	0	0	0	0
O.G.	F.F.	O.F.	DPTO.															
300	BIENES DE CONSUMO E INSUMOS					6.070.500	0	6.070.500	0	0	0	0	0	0	0	0	0	0
360	COMBUSTIBLES Y LUBRICANTES					6.070.500	0	6.070.500	0	0	0	0	0	0	0	0	0	0
360	8 COMBUSTIBLES Y LUBRICANTES					6.070.500	0	6.070.500	0	0	0	0	0	0	0	0	0	0
O.G.	F.F.	O.F.	DPTO.															
500	INVERSION FÍSICA					861.411.711	491.565.137	723.354.187	185.489.122	0	0	185.489.122	185.489.122	185.489.122	0	0	0	0
520	CONSTRUCCIONES					861.411.711	491.565.137	723.354.187	185.489.122	0	0	185.489.122	185.489.122	185.489.122	0	0	0	0
520	8 CONSTRUCCIONES					397.666.303	177.808.729	303.354.187	183.605.887	0	0	183.605.887	183.605.887	183.605.887	0	0	0	0
520	8 CONSTRUCCIONES					463.756.408	313.756.408	420.000.000	1.883.236	0	0	1.883.236	1.883.236	1.883.236	0	0	0	0

Lic. Walter Antonio Aguillón
 Secretario de Hacienda
 Gobernación de Misiones

Osmael Barrios
 Jefe de Presupuesto
 Gobernación de Misiones

Abel Merlino Madrid
 GOBERNADOR DE MISIONES

Observación: Los metas y avances productivos están vinculados a los recursos financieros de todos los OG, FF y OF.

O.G. desde: 0 a 999 F.F. desde: 10 a 30 O.F. desde: 0 a 999

Nº	Producto	Medida	Planificación				Ejecución				% de Ejecución						
			Meta Anual	Meta Cuatrimestral	Meta Semestral	Plan Finan. Anual	Plan Finan. Cuatrimestral	Plan Financiero Semestral	Avance Cuatrimestral	Avance Acumulado	Ejecución Cuatrimestral	Ejecución Acumulada	Productiva Anual	Productiva Cuatrimestral	Financiera Anual	Financiera Cuatrimestral	
340	COMITES DE PRODUCTORES ASISTIDOS	COMITES	100	36	54	1.833.276.749	637.761.636	975.178.449	0	0	11	718.227.626	923.760.656	11,00	0,00	50,39	112,31
O.G. 100	F.F. 0	O.F. DPTO. 0															
120	SERVICIOS PERSONALES	REMUNERACIONES TEMPORALES				216.580.023	42.000.000	141.079.996				18.816.186	21.118.730				
125	REMUNERACION TEMPORAL	REMUNERACION EXTRAORDINARIA				8.120.004	0	6.120.004				0	0				
130	ASIGNACIONES COMPLEMENTARIAS					13.500.000	0	13.500.000				0	0				
137	GRATIFICACIONES POR SERVICIOS ESPECIALES					13.600.000	0	13.500.000				0	0				
140	PERSONAL CONTRATADO					196.860.019	42.000.000	121.469.992				18.816.186					
145	HONORARIOS PROFESIONALES					58.489.992	0	58.489.992				0	0				
O.G. 800	F.F. 0	O.F. DPTO. 0															
849	PUESTOS DE SALUD EQUIPADOS	LOCALES	10	6	7	186.416.211	80.764.279	149.238.626	0	0	1	93.800.000	120.060.000	10,00	0,00	64,75	115,89
O.G. 500	F.F. 0	O.F. DPTO. 0															
500	INVERSION FISICA					31.238.626	0	31.238.626				0	0				
540	ADQUISICIONES DE EQUIPOS DE OFICINA Y COMPUTACION					31.238.626	0	31.238.626				0	0				
O.G. 800	F.F. 0	O.F. DPTO. 0															
840	TRANSFERENCIAS CORRIENTES AL SECTOR PRIVADO					164.177.685	80.764.279	118.000.000				93.600.000	120.060.000				
842	APORTES A ENTIDADES EDUCATIVAS E INSTITUCIONES SIN FINES					41.413.306	18.000.000	18.000.000				18.600.000	25.600.000				
870	TRANSFERENCIAS DE CAPITAL AL SECTOR PRIVADO					112.764.279	62.764.279	100.000.000				76.000.000	94.560.000				
874	APORTES Y SUBSIDIOS A ENT. EDUCATIVAS E INSTITUCIONES PRIVADAS					112.764.279	62.764.279	100.000.000				75.000.000	94.560.000				
						1.232.973.150	633.821.091	998.062.632				306.091.965	356.605.965				
SubProg.: 4	SECTOR PRODUCCION																

Observación: Las metas y avances productivos están vinculados a los recursos financieros de todos los OG, FF y OF.

SIAF

Lic. Walter Yañez Aquino
Secretario de Hacienda
GOBIERNO DE MISIONES

C.P.N. José María Domínguez
Asesor de Planeación
GOBIERNO DE MISIONES

ABG. DIEGO H. MUÑOZ PERAZI
GOBIERNO DE MISIONES

O.G. desde: 0 a 999 F.F. desde: 10 a 30 O.F. desde: 0 a 999

2do. Cuatrimestre

O.G.	F.F.	O.F.	DPTO.	8 JORNALES	137.500.027	42.000.000	63.000.000	18.816.186	21.118.730
200	10	1	8	O.F. DPTO.	161.004.116	43.761.636	135.138.851	67.100.000	102.100.000
230	10	1	8	SERVICIOS NO PERSONALES	13.585.564	4.091.563	13.586.564	0	0
230	30	63	8	PASAJES Y VIÁTICOS	11.691.563	4.091.563	11.691.563	0	0
240	30	8	8	PASAJES Y VIÁTICOS	40.000.000	0	40.000.000	40.000.000	40.000.000
260	30	11	8	GASTOS POR SERVICIOS DE ASEO, MANTENIMIENTO Y REPARACI	81.417.552	0	40.000.000	40.000.000	40.000.000
260	30	83	8	GASTOS POR SERVICIOS DE ASEO, MANTENIMIENTO Y REPARACI	86.217.552	39.660.073	65.552.287	27.100.000	82.100.000
290	30	83	8	SERVICIOS TÉCNICOS Y PROFESIONALES	5.200.000	0	5.200.000	0	0
290	30	83	8	SERVICIOS TÉCNICOS Y PROFESIONALES	16.000.000	0	16.000.000	0	0
300	30	83	8	SERVICIOS DE CAPACITACIÓN Y ADIESTRAMIENTO	16.000.000	0	16.000.000	0	0
330	10	1	8	O.F. DPTO.	766.671.010	280.000.000	348.938.002	357.776.880	6.000.000
330	30	63	8	BIENES DE CONSUMO E INSUMOS	43.800.000	0	43.800.000	6.000.000	6.000.000
330	30	63	8	PRODUCTOS DE PAPEL, CARTÓN E IMPRESOS	13.900.000	0	13.900.000	0	0
340	10	1	8	PRODUCTOS DE PAPEL, CARTÓN E IMPRESOS	30.000.000	0	30.000.000	0	0
340	10	1	8	BIENES DE CONSUMO DE OFICINAS E INSUMOS	25.138.002	0	25.138.002	15.222.700	15.222.700
360	10	1	8	BIENES DE CONSUMO DE OFICINAS E INSUMOS	25.138.002	0	25.138.002	15.222.700	15.222.700
360	10	1	8	COMBUSTIBLES Y LUBRICANTES	697.733.008	280.000.000	280.000.000	337.654.180	337.654.180
500	10	1	8	COMBUSTIBLES Y LUBRICANTES	697.733.008	280.000.000	280.000.000	337.654.180	337.654.180
540	30	63	8	O.F. DPTO.	38.621.600	0	38.621.600	0	0
540	30	63	8	INVERSION FÍSICA	38.621.600	0	38.621.600	0	0
800	10	1	8	ADQUISICIONES DE EQUIPOS DE OFICINA Y COMPUTACION	38.621.600	0	38.621.600	0	0
840	10	1	8	ADQUISICIONES DE EQUIPOS DE OFICINA Y COMPUTACION	651.400.000	272.000.000	311.400.000	272.534.569	442.765.245
842	10	1	8	TRANSFERENCIAS	651.400.000	272.000.000	311.400.000	272.534.569	442.765.245
842	30	8	8	TRANSFERENCIAS CORRIENTES AL SECTOR PRIVADO	303.000.000	132.000.000	135.000.000	134.730.984	198.650.670
842	30	8	8	APORTES A ENTIDAD EDUCATIVAS E INSTITUCIONES SIN FINES	361.400.000	140.000.000	178.400.000	137.803.675	244.114.575
786	30	8	8	APORTES A ENTIDAD EDUCATIVAS E INSTITUCIONES SIN FINES	1.682.366.212	754.308.007	1.226.071.955	149.760.000	391.263.500
500	30	11	8	O.F. DPTO.	1.296.751.983	591.720.502	948.886.173	0	163.685.500
520	30	11	8	INVERSION FISICA	677.087.483	302.764.832	516.521.023	0	0
520	30	11	8	CONSTRUCCIONES	677.087.483	302.764.832	516.521.023	0	0
530	30	11	8	CONSTRUCCIONES	621.654.500	288.965.870	432.165.150	0	0
530	30	11	8	ADQUISICIONES DE MAQUINARIAS, EQUIPOS Y HERRAMIENTAS EN	621.654.500	288.965.870	432.165.150	0	0
786	30	8	8	O.F. DPTO.	1.682.366.212	754.308.007	1.226.071.955	149.760.000	391.263.500
500	30	11	8	O.F. DPTO.	1.296.751.983	591.720.502	948.886.173	0	163.685.500
520	30	11	8	O.F. DPTO.	677.087.483	302.764.832	516.521.023	0	0
530	30	11	8	O.F. DPTO.	621.654.500	288.965.870	432.165.150	0	0



J.C. MORALES AQUINO
Secretario de Hacienda
y Crédito Público
Estado de Coahuila de Zaragoza

Observación: Las metas y avances productivos estén vinculados a los recursos financieros de todos los O.G., FF y OF.

Informe de Resultados de Gestión de Recursos Específicos - Año ZUT /


O.G. desde: 0 a 999 F.F. desde: 10 a 30 O.F. desde: 0 a 999

530	30	11	8	ADQUISICIONES DE MAQUINARIAS, EQUIPOS Y HERRAMIENTAS EN TRANSFERENCIAS	621,664,500	286,945,670	432,165,160	0	169,465,500
O.G.	800	F.F.	O.F.	DPTO.					
570	30	11	8	APORTES Y SUBSIDIOS A ENT. EDUCATIVAS E INSTITUCIONES PRIV	363,514,229	162,587,506	277,385,712	149,760,000	221,700,000
O.G.	800	F.F.	O.F.	DPTO.					
874	30	11	8	ADQUISICIONES DE MAQUINARIAS, EQUIPOS Y HERRAMIENTAS EN TRANSFERENCIAS	363,514,229	162,587,506	277,385,712	149,760,000	221,700,000
O.G.	800	F.F.	O.F.	DPTO.					
Total					3,485,642,961	1,392,068,643	2,201,250,334	866,977,626	1,315,046,355

SubProg.: 5 SECTOR DESARROLLO SOCIAL

Proyecto: 0 *
Resultado: POBLACIÓN VULNERABLE DEL DEPARTAMENTO FOCALIZADA Y ASISTIDA.

N°	Producto	Medida	Planificación				Ejecución				% de Ejecución					
			Productiva		Financiera		Productiva		Financiera		Productiva		Financiera			
			Meta Anual	Meta Cuatrimestral	Meta Semestral	Plan Finan. Anual	Plan Finan. Cuatrimestral	Plan Financiero Semestral	Avance Cuatrimestral	Avance Acumulado	Ejecución Cuatrimestral	Ejecución Acumulada	Anual	Cuat.	Anual	Cuat.
337	ASISTENCIA SOCIAL A FAMILIAS VULNERABLES		400	190	147	1,270,077,541	627,803,383	838,494,949	0	91	524,585,799	812,062,956	22,75	0,00	63,94	83,56
O.G.	100	F.F.	O.F.	DPTO.												
140	SERVICIOS PERSONALES PERSONAL CONTRATADO					96,966,229	30,400,000	46,600,000	22,802,876		40,080,033	40,080,033				
O.G.	200	F.F.	O.F.	DPTO.												
141	CONTRATACIÓN DE PERSONAL TÉCNICO					23,050,000	7,200,000	10,800,000	0		0	0				
O.G.	230	F.F.	O.F.	DPTO.												
145	HONORARIOS PROFESIONALES					73,818,229	23,200,000	34,800,000	22,902,876		40,080,033	40,080,033				
O.G.	230	F.F.	O.F.	DPTO.												
230	SERVICIOS NO PERSONALES PASAJES Y VIÁTICOS					37,199,368	14,000,000	15,000,000	11,830,000		20,650,000	20,650,000				
O.G.	300	F.F.	O.F.	DPTO.												
330	BIENES DE CONSUMO E INSUMOS PRODUCTOS DE PAPEL, CARTÓN E IMPRESOS					117,062,977	65,138,002	78,936,002	4,662,923		4,662,923	4,662,923				
O.G.	330	F.F.	O.F.	DPTO.												
330	PRODUCTOS DE PAPEL, CARTÓN E IMPRESOS					13,800,000	0	13,800,000	4,662,923		4,662,923	4,662,923				
O.G.	340	F.F.	O.F.	DPTO.												
340	BIENES DE CONSUMO DE OFICINAS E INSUMOS					26,138,002	16,138,002	26,138,002	0		0	0				
O.G.	360	F.F.	O.F.	DPTO.												
360	BIENES DE CONSUMO DE OFICINAS E INSUMOS COMBUSTIBLES Y LUBRICANTES					26,138,002	16,138,002	26,138,002	0		0	0				
O.G.	360	F.F.	O.F.	DPTO.												
360	COMBUSTIBLES Y LUBRICANTES					78,114,975	40,000,000	40,000,000	0		0	0				
O.G.	800	F.F.	O.F.	DPTO.												
800	TRANSFERENCIAS					1,018,956,947	528,266,381	698,966,947	486,200,000		486,200,000	486,200,000				



[Signature]
C.P.N. *[Signature]*
Secretario de Hacienda
Gobernación de Misiones

C.P.N. *[Signature]*
Arca de Responsabilidad
Gobernación de Misiones

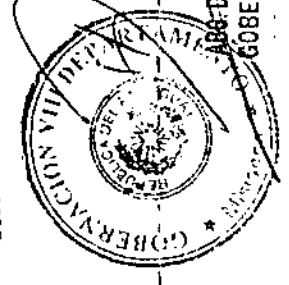
Observación: Las metas y avances productivos están vinculados a los recursos financieros de todos los OG, FF y OF.
SIAF

830					348.285.381	248.285.381	348.285.381	160.500.000	280.500.000	
831	10	1	OTRAS TRANSFERENCIAS CORRIENTES AL SECTOR PÚBLICO O PI					348.285.381	160.500.000	280.500.000
			8 APORTES A ENTIDADES CON FINES SOCIALES O DE EMERGENCIA					348.285.381	160.500.000	280.500.000
840			TRANSFERENCIAS CORRIENTES AL SECTOR PRIVADO					150.691.566	119.600.000	210.160.000
846	10	1	8 SUBSIDIOS Y ASISTENCIA SOCIAL A PERSONAS Y FAMILIAS DEL S					150.691.566	119.600.000	210.160.000
870			TRANSFERENCIAS DE CAPITAL AL SECTOR PRIVADO					200.000.000	205.100.000	275.000.000
874	10	1	8 APORTES Y SUBSIDIOS A ENT. EDUCATIVAS E INSTITUCIONES PRI'					200.000.000	205.100.000	275.000.000
1236	COMITES DE MUJERES ASISTIDAS	90	41	39	549.895.356	348.114.450	549.895.356	563.400.400	658.650.400	
O.G.	F.F.	O.F.	O.F.	DPTO.				11	12,22	
800	TRANSFERENCIAS					549.895.356	348.114.450	563.400.400	658.650.400	
840	TRANSFERENCIAS CORRIENTES AL SECTOR PRIVADO					159.000.000	120.000.000	173.741.000	218.981.000	
842	10	1	8 APORTES A ENTIDADES EDUCATIVAS E INSTITUCIONES SIN FINES					159.000.000	123.741.000	218.981.000
870	TRANSFERENCIAS DE CAPITAL AL SECTOR PRIVADO					390.895.356	228.114.450	439.895.356	439.669.400	
874	30	11	8 APORTES Y SUBSIDIOS A ENT. EDUCATIVAS E INSTITUCIONES PRI'					390.895.356	439.669.400	439.669.400
Total					2.091.474.075	978.917.833	1.388.380.305	1.087.898.199	1.470.703.356	
Total Entidad					70.476.916.331	27.102.771.188	47.887.303.664	23.698.180.782	36.545.779.450	
Totales:					70.476.916.331	27.102.771.188	47.887.303.664	23.698.180.762	36.545.779.450	

Lic. Walter Ramón Aquino
Secretaría de Hacienda
Comisión de Planeación de Misiones
Gobernación de Misiones

C.P.N. José Centurión
Área Contabilidad
Gobernación de Misiones

Dr. Juan Manuel Pérez
Jefe de Planeación
Gobernación de Misiones



ABG. BERLIS H. MAIDANÁ LARZA
GOBERNADOR DE MISIONES