


Nivel: 22 GOBIERNOS DEPARTAMENTALES
 Entidad: 8 GOBIERNO DEPARTAMENTAL DE MISIONES
 Tipo: 1 PROGRAMAS DE ADMINISTRACION
 Programa: 1 ADMINISTRACION EJECUTIVA DEPARTAMENTAL
 SubProg.: 0
 Proyecto: 0
 Resultado: 0
 Recursos Públicos Utilizados Eficientemente.

N°	Producto	Medida	Planificación						Ejecución						% de Ejecución	
			Productiva		Financiera		Productiva		Financiera		Productiva		Financiera		Anual	Cuat.
			Meta Anual	Meta Cuatrimestral	Meta Semestral	Plan Finan. Anual	Plan Finan. Cuatrimestral	Plan Financiero Semestral	Avance Cuatrimestral	Avance Acumulado	Ejecución Cuatrimestral	Ejecución Acumulada	Anual	Cuat.		
123	GESTIÓN ADMINISTRATIVA PARA GENERACION DE VALOR PÚBLICO	%	100	35	51	4.800.519.110	1.708.856.063	2.732.904.656	37	98	1.166.166.716	4.624.257.171	98,00	105,71	98,33	88,24
O.G. 100	F.F. O.F. DPTO. SERVICIOS PERSONALES					3.936.879.496	1.494.743.801	2.148.166.440			839.268.603	3.921.747.876				
110	REMUNERACIONES BÁSICAS					3.349.978.385	1.288.463.225	1.832.867.165			802.104.685	3.349.978.385				
111	8 SUELDOS					2.068.478.940	689.492.960	1.063.272.120			546.162.385	2.068.478.940				
114	8 AGUINALDO					257.690.645	257.690.645	257.690.645			0	257.690.645				
113	8 GASTOS DE REPRESENTACIÓN					148.262.400	48.420.800	74.131.200			37.065.600	148.262.400				
112	8 DIETAS					875.546.400	281.848.800	437.773.200			218.886.600	875.546.400				
130	ASIGNACIONES COMPLEMENTARIAS					156.447.056	52.149.016	84.602.056			36.810.000	145.560.000				
133	8 BONIFICACIONES Y GRATIFICACIONES					135.027.056	46.009.016	68.327.056			33.150.000	136.075.000				
131	8 SUBSIDIO FAMILIAR					21.420.000	7.140.000	16.276.000			2.660.000	10.635.000				
140	PERSONAL CONTRATADO					297.031.964	110.141.660	164.344.128			69.343.918	294.209.490				
144	8 JORNALES					250.141.660	98.141.660	137.463.724			56.343.918	247.319.086				
145	8 HONORARIOS PROFESIONALES					46.890.404	12.000.000	26.880.404			12.000.000	46.890.404				
190	OTROS GASTOS DEL PERSONAL					132.372.091	44.000.000	66.372.091			33.000.000	132.000.000				
199	8 OTROS GASTOS DEL PERSONAL					372.091	0	372.091			0	0				
191	8 SUBSIDIO PARA LA SALUD					132.000.000	44.000.000	66.000.000			33.000.000	132.000.000				
O.G. 200	F.F. O.F. DPTO. SERVICIOS NO PERSONALES					564.179.642	147.169.010	361.760.711			110.312.612	399.119.362				
210	SERVICIOS BÁSICOS					231.989.000	79.969.000	169.879.687			20.775.983	78.724.877				
210	8 SERVICIOS BÁSICOS					231.989.000	79.969.000	169.879.687			20.775.983	78.724.877				
230	PASAJES Y VIÁTICOS					37.511.463	13.611.463	19.591.463			7.360.000	37.511.000				
230	8 PASAJES Y VIÁTICOS					37.511.463	13.611.463	19.591.463			7.360.000	37.511.000				
240	GASTOS POR SERVICIOS DE ASEO, MANTENIMIENTO Y REPARACI					145.683.680	40.083.680	69.866.678			33.459.086	144.489.087				
240	8 GASTOS POR SERVICIOS DE ASEO, MANTENIMIENTO Y REPARACI					145.683.680	40.083.680	69.866.678			33.459.086	144.489.087				
260	ALQUILERES Y DERECHOS					26.824.967	10.824.967	16.024.967			7.500.000	25.824.966				



Lic. Víctor Manuel Aguero
 Secretario de Hacienda
 Misiones

C.P.N. José Denturión
 Area Contable
 Gobernación de Misiones

Lic. Mario Hugo Maidana García
 Gobernador de Misiones

Observación: Las metas y avances productivos están vinculados a los recursos financieros de todos los OG, FF y OF.
 SIAF

O.G. desde: 0 a 999 O.F. desde: 0 a 999 F.F. desde: 10 a 30 3er. Cuatrimestre

250	10	1	8	ALQUILERES Y DERECHOS	25.824.967	10.824.967	16.074.967	7.500.000	25.824.966
260	10	1	8	SERVICIOS TÉCNICOS Y PROFESIONALES	42.760.000	2.760.000	28.030.000	17.470.000	42.630.000
260	10	1	8	SERVICIOS TÉCNICOS Y PROFESIONALES	42.760.000	2.760.000	28.030.000	17.470.000	42.630.000
280	10	1	8	OTROS SERVICIOS EN GENERAL	70.520.632	0	38.268.106	23.763.543	69.929.432
280	10	1	8	OTROS SERVICIOS EN GENERAL	70.520.632	0	38.268.106	23.763.543	69.929.432
O.G.	F.F.	O.F.	DPTO.	BIENES DE CONSUMO E INSUMOS	246.247.633	60.952.252	187.884.062	110.594.600	246.247.663
300	10	1	8	PRODUCTOS DE PAPEL, CARTÓN E IMPRESOS	47.610.698	3.610.698	23.542.498	16.931.800	47.610.648
330	10	1	8	PRODUCTOS DE PAPEL, CARTÓN E IMPRESOS	47.610.698	3.610.698	23.542.498	16.931.800	47.610.648
360	10	1	8	COMBUSTIBLES Y LUBRICANTES	164.341.564	52.341.564	164.341.564	93.662.800	164.341.564
380	10	1	8	COMBUSTIBLES Y LUBRICANTES	164.341.564	52.341.564	164.341.564	93.662.800	164.341.564
380	10	1	8	OTROS BIENES DE CONSUMO	34.296.381	0	0	0	34.296.381
390	10	1	8	OTROS BIENES DE CONSUMO	34.296.381	0	0	0	34.296.381
O.G.	F.F.	O.F.	DPTO.	INVERSION FÍSICA	26.000.000	0	25.000.000	0	17.964.374
500	10	1	8	ADQUISICIONES DE EQUIPOS DE OFICINA Y COMPUTACION	26.000.000	0	25.000.000	0	17.964.374
540	10	1	8	ADQUISICIONES DE EQUIPOS DE OFICINA Y COMPUTACION	26.000.000	0	25.000.000	0	17.964.374
O.G.	F.F.	O.F.	DPTO.	TRANSFERENCIAS	24.000.000	6.000.000	10.000.000	6.000.000	24.000.000
800	10	1	8	TRANSFERENCIAS CORRIENTES AL SECTOR PRIVADO	24.000.000	6.000.000	10.000.000	6.000.000	24.000.000
840	10	1	8	APORTES A ENTIDADES EDUCATIVAS E INSTITUCIONES SIN FINES	24.000.000	6.000.000	10.000.000	6.000.000	24.000.000
O.G.	F.F.	O.F.	DPTO.	OTROS GASTOS	16.262.339	0	84.362	0	16.177.977
910	10	1	8	PAGO DE IMPUESTOS, TASAS, GASTOS JUDICIALES Y OTROS	16.262.339	0	84.362	0	16.177.977
910	10	1	8	PAGO DE IMPUESTOS, TASAS, GASTOS JUDICIALES Y OTROS	16.262.339	0	84.362	0	16.177.977
Total					4.800.519.110	1.708.855.063	2.732.904.665	1.166.165.715	4.624.257.171

Programa: 2 GESTIÓN LEGISLATIVA DEPARTAMENTAL

SubProg.: 0 *

Proyecto: 0 *

Resultado: GESTIÓN LEGISLATIVA DEPARTAMENTAL EFICAZ Y EFICIENTE.

Nº	Producto	Medida	Planificación						Ejecución				% de Ejecución				
			Productiva		Financiera		Productiva		Financiera		Productiva		Financiera				
			Meta Anual	Meta Cuatrimestral	Meta Semestral	Plan Finan. Anual	Plan Finan. Cuatrimestral	Plan Financiero Semestral	Avance Cuatrimestral	Avance Cuatrimestral	Ejecución Cuatrimestral	Ejecución Cuatrimestral	Anual	Cuat.	Anual	Cuat.	



C.P.N. José María
Intendente
Presidencia Municipal
Gobernación de Misiones


Dr. Walter Raúl Aquino
Secretario de Hacienda
Gobernación de Misiones

Lic. Hugo Maidana García
Gobernador de Misiones

Observación: Las metas y avances productivos están vinculados a los recursos financieros de todos los OG, FF y OF.

O.G. desde: 0 a 999 F.F. desde: 10 a 30 O.F. desde: 0 a 999

350	ASISTENCIA A LA GESTIÓN LEGISLATIVA DEPARTAMENTAL	%	100	29	43	866.194.635	240.199.696	552.423.742	42	97	288.445.437	840.218.586	97,00	144,53	96,25	120,09
O.G.	F.F.	O.F.	DPTO.													
100				SERVICIOS PERSONALES												
110				REMUNERACIONES BÁSICAS												
111	10	1	8	182.000.000	88.337.692	235.117.996	70.000.000	98.000.000	125.032.768			235.117.994				
114	10	1	8	168.000.000	56.000.000	168.000.000	14.000.000	84.000.000	84.000.000			168.000.000				
130				ASIGNACIONES COMPLEMENTARIAS												
133	10	1	8	20.000.000	6.600.000	20.000.000	9.200.000	9.200.000	9.200.000			20.000.000				
140				PERSONAL CONTRATADO												
145	10	1	8	33.117.996	12.737.692	33.117.996	17.832.768	17.832.768	17.832.768			33.117.994				
O.G.	F.F.	O.F.	DPTO.	SERVICIOS NO PERSONALES												
200				SERVICIOS BÁSICOS												
210				SERVICIOS BÁSICOS												
210	10	1	8	3.000.000	1.000.000	3.000.000	2.167.647	2.167.647	2.167.647			920.167				
230				PASAJES Y VIÁTICOS												
230	10	1	8	86.700.534	19.500.534	86.700.534	37.100.534	37.100.534	37.100.534			86.000.000				
230	10	1	8	86.700.534	19.500.534	86.700.534	37.100.534	37.100.534	37.100.534			86.000.000				
240				GASTOS POR SERVICIOS DE ASEO, MANTENIMIENTO Y REPARACI												
240	10	1	8	65.480.000	20.480.000	65.480.000	35.480.000	35.480.000	35.480.000			65.480.000				
260				SERVICIOS TÉCNICOS Y PROFESIONALES												
260	10	1	8	23.500.000	0	23.500.000	0	0	0			23.500.000				
280				OTROS SERVICIOS EN GENERAL												
280	10	1	8	28.596.240	6.596.240	28.596.240	13.596.240	13.596.240	13.596.240			28.596.240				
O.G.	F.F.	O.F.	DPTO.	BIENES DE CONSUMO E INSUMOS												
300				PRODUCTOS DE PAPEL, CARTÓN E IMPRESOS												
330				PRODUCTOS DE PAPEL, CARTÓN E IMPRESOS												
330	10	1	8	7.195.681	3.195.681	7.195.681	7.195.681	7.195.681	7.195.681			0				
340				BIENES DE CONSUMO DE OFICINAS E INSUMOS												
340	10	1	8	16.761.323	0	16.761.323	16.761.323	16.761.323	16.761.323			16.761.323				
340	10	1	8	16.761.323	0	16.761.323	16.761.323	16.761.323	16.761.323			16.761.323				
360				COMBUSTIBLES Y LUBRICANTES												
360	10	1	8	300.089.549	96.089.549	300.089.549	300.089.549	300.089.549	300.089.549			300.089.549				
360	10	1	8	300.089.549	96.089.549	300.089.549	300.089.549	300.089.549	300.089.549			300.089.549				
380				OTROS BIENES DE CONSUMO												
380	10	1	8	51.753.312	0	51.753.312	0	0	0			51.753.312				
380	10	1	8	51.753.312	0	51.753.312	0	0	0			51.753.312				
O.G.	F.F.	O.F.	DPTO.	INVERSION FÍSICA												
500				ADQUISICIONES DE EQUIPOS DE OFICINA Y COMPUTACION												
540				ADQUISICIONES DE EQUIPOS DE OFICINA Y COMPUTACION												
540	10	1	8	10.000.000	0	10.000.000	10.000.000	10.000.000	10.000.000			10.000.000				
O.G.	F.F.	O.F.	DPTO.													



C.P.N. José Carrutón
Área Comunitaria
Gobernación de Misiones

C. Walter y Anon Aquino
Secretario de Hacienda
Gobernación de Misiones

Lic. Hugo Valdiana García
Gobernador de Misiones

Observación: Las metas y avances productivos están vinculados a los recursos financieros de todos los O.G. FF y OF.

800	TRANSFERENCIAS	27.000.000	6.000.000	5.000.000	0	22.000.000
840	TRANSFERENCIAS CORRIENTES AL SECTOR PRIVADO	27.000.000	5.000.000	5.000.000	0	22.000.000
842	8 APORTES A ENTIDADES EDUCATIVAS E INSTITUCIONES SIN FINES	27.000.000	5.000.000	5.000.000	0	22.000.000
	Total	855.194.635	240.199.698	552.423.742	268.445.437	840.218.586

Tipo: 2 PROGRAMAS DE ACCIÓN
 Programa: 1 DESARROLLO SOCIAL EQUITATIVO
 SubProg.: 1 SECTOR DE OBRAS PUBLICAS

Proyecto: 0
 Resultado: 0
 Proyecto: INFRAESTRUCTURA DE USO PÚBLICO ADECUADA A LOS REQUERIMIENTOS DEL DEPARTAMENTO Y SERVICIOS BRINDADOS CON CALIDAD, TRANSPARENCIA Y EN FORMA OPORTU

N°	Producto	Medida	Planificación						Ejecución				% de Ejecución			
			Productiva		Financiera		Productiva		Financiera		Productiva		Financiera			
			Meta Anual	Meta Cuatrimestral	Meta Semestral	Plan Finan. Anual	Plan Finan. Cuatrimestral	Plan Financiero Semestral	Avance Cuatrimestral	Avance Acumulado	Ejecución Cuatrimestral	Ejecución Financiera	Ejecución Acumulada	Anual	Cuat.	Anual
451	SERVICIOS PRESTADOS	SERVICIOS	100	13	19	44.000.000	7.000.000	31.841.368	47	74	5.180.000	74,00	361,54	74,60	74,00	74,00
O.G. 200	F.F. O.F. DPTO.	SERVICIOS NO PERSONALES				44.000.000	7.000.000	31.841.368			6.180.000				32.826.509	
210	SERVICIOS BÁSICOS				26.000.000	0	20.961.368			0					13.925.609	
210	8 SERVICIOS BÁSICOS				26.000.000	0	20.961.368			0					13.925.609	
230	PASAJES Y VIÁTICOS				19.000.000	7.000.000	10.880.000			5.180.000					18.900.000	
230	8 PASAJES Y VIÁTICOS				19.000.000	7.000.000	10.880.000			5.180.000					18.900.000	
561	EMPEDRADOS CONSTRUIDOS	M2	5.500	1.700	2.900	729.368.890	243.000.000	475.918.890	1.826	5.486	309.144.850	99,78	107,41	99,78	727.594.850	127,22
O.G. 800	F.F. O.F. DPTO.	TRANSFERENCIAS				729.368.890	243.000.000	475.918.890			309.144.850				727.594.850	
870	TRANSFERENCIAS DE CAPITAL AL SECTOR PRIVADO					729.368.890	243.000.000	475.918.890			309.144.850				727.594.850	
874	8 APORTES Y SUBSIDIOS A ENT. EDUCATIVAS E INSTITUCIONES PRIV.					729.368.890	243.000.000	475.918.890			309.144.850				727.594.850	
786	OBRAS DE INFRAESTRUCTURA ENTREGADAS	OBRAS	98	3	15	24.072.788.456	3.144.513.272	16.353.273.744	43	98	4.673.047.129	100,00	100,00	100,00	24.071.897.986	100,00
O.G. 300	F.F. O.F. DPTO.	BIENES DE CONSUMO E INSUMOS				421.234.028	168.634.028	421.234.028			116.824.700				421.234.028	
360	COMBUSTIBLES Y LUBRICANTES					421.234.028	168.634.028	421.234.028			116.824.700				421.234.028	
360	8 COMBUSTIBLES Y LUBRICANTES					421.234.028	168.634.028	421.234.028			116.824.700				421.234.028	

Observación: Las metas y avances productivos están vinculados a los recursos financieros de todos los OG, FF y OF.
 SIAF

C.P.N. José María...
 Gobernador de Misiones

SECRETARÍA DE GESTIÓN DE RECURSOS HUMANOS
 GOBIERNO DE MISIONES

O.G. desde: 0 a 999 F.F. desde: 10 a 30 O.F. desde: 0 a 999

O.G. 500	F.F. 0	O.F. DPTO.	15.626.197.136	2.412.879.244	13.376.713.279	2.609.072.439	15.626.903.101			
520	30	3	15.626.197.136	2.412.879.244	13.376.713.279	2.609.072.429	15.626.903.101			
520	30	11	2.406.207.840	0	1.866.661.670	166.998.427	2.406.207.840			
520	30	11	13.220.989.296	2.412.879.244	11.611.161.708	2.443.074.002	13.220.896.261			
O.G. 800	F.F. 0	O.F. DPTO.	8.025.357.294	563.000.000	2.566.326.437	1.947.160.000	8.024.860.867			
870	10	1	8.025.357.294	563.000.000	2.566.326.437	1.947.160.000	8.024.860.867			
874	30	11	1.291.094.200	563.000.000	1.105.942.200	662.260.000	1.291.092.000			
874	30	11	6.734.263.094	0	1.449.384.237	1.284.900.000	6.733.778.867			
794	CONSTRUCCIÓN Y MANTENIMIENTO DE INFRAESTRUCTURA DEPORTIVA	M2	2.698.764.578	119.138.380	2.641.178.797	4.787	2.686.983.847	89.600	957.40	99.58
O.G. 300	F.F. 0	O.F. DPTO.	256.461.620	102.861.620	223.839.659	95.000.000	256.461.620			
360	10	1	256.461.620	102.861.620	223.839.659	95.000.000	256.461.620			
360	10	1	256.461.620	102.861.620	223.839.659	95.000.000	256.461.620			
O.G. 500	F.F. 0	O.F. DPTO.	2.206.214.484	300.000.000	2.186.160.664	0	2.194.522.227			
520	10	1	2.206.214.484	300.000.000	2.186.160.664	0	2.194.522.227			
520	10	1	521.434.747	300.000.000	521.434.747	0	511.668.670			
520	30	6	184.779.737	0	184.779.737	0	184.779.737			
530	30	11	1.600.000.000	0	1.478.946.160	0	1.498.063.820			
530	30	11	1.600.000.000	0	1.478.946.160	0	1.498.063.820			
O.G. 800	F.F. 0	O.F. DPTO.	236.078.474	78.000.000	131.078.474	67.000.000	236.000.000			
870	30	6	236.078.474	78.000.000	131.078.474	67.000.000	236.000.000			
874	30	6	236.078.474	78.000.000	131.078.474	67.000.000	236.000.000			
1213	GESTIÓN ADMINISTRATIVA PARA GENERACION DE VALOR PUBLICO	%	1.366.374.241	469.947.737	803.798.011	42	1.318.268.711	99,00	116,67	97,19
O.G. 100	F.F. 0	O.F. DPTO.	766.859.229	288.894.725	418.576.806	181.606.407	764.882.497			
110	30	6	229.847.319	88.402.815	131.348.349	60.628.097	229.847.319			
111	30	6	212.166.766	70.722.252	113.687.788	60.626.097	212.166.766			
114	30	6	17.680.663	17.680.663	17.680.663	0	17.680.663			
130	30	6	1.680.000	560.000	840.000	420.000	1.680.000			
131	30	6	1.680.000	560.000	840.000	420.000	1.680.000			
140	30	6	612.731.910	192.731.910	273.687.457	115.160.310	611.736.178			



C.P.N. José Guzmán
Ayo Comendador
Gobernación de Misiones

Lic. Hugo Maidana García
Gobernador de Misiones

Observación: Las metas y avances productivos están vinculados a los recursos financieros de todos los OG, FF y OF.

S.S.E.A.F. O.G. desde: 0 a 999 F.F. desde: 10 a 30 O.F. desde: 0 a 999

144	10	1	8 JORNALES	512.731.910	192.731.910	273.587.457	115.160.310	511.736.178
190			OTROS GASTOS DEL PERSONAL	21.600.000	7.200.000	10.800.000	6.400.000	21.600.000
191	30	6	8 SUBSIDIO PARA LA SALUD	21.600.000	7.200.000	10.800.000	5.400.000	21.600.000
O.G.	F.F.	O.F.	DPTO.	370.515.012	136.053.012	287.635.012	129.470.000	343.855.012
200			SERVICIOS NO PERSONALES	26.660.000	7.998.000	26.660.000	0	0
210			SERVICIOS BÁSICOS	26.660.000	7.998.000	26.660.000	0	0
240	30	6	8 GASTOS POR SERVICIOS DE ASEO, MANTENIMIENTO Y REPARACI	310.606.012	114.606.012	208.606.012	125.000.000	310.606.012
240	10	1	8 GASTOS POR SERVICIOS DE ASEO, MANTENIMIENTO Y REPARACI	310.606.012	114.606.012	208.606.012	125.000.000	310.606.012
260			SERVICIOS TÉCNICOS Y PROFESIONALES	33.250.000	13.450.000	32.370.000	4.470.000	33.250.000
260	10	1	8 SERVICIOS TÉCNICOS Y PROFESIONALES	33.250.000	13.450.000	32.370.000	4.470.000	33.250.000
O.G.	F.F.	O.F.	DPTO.	130.000.000	0	70.587.193	9.842.395	119.641.202
300			BIENES DE CONSUMO E INSUMOS	40.000.000	0	19.809.500	9.842.395	32.032.895
340			BIENES DE CONSUMO DE OFICINAS E INSUMOS	40.000.000	0	19.809.500	9.842.395	32.032.895
340	10	1	8 BIENES DE CONSUMO DE OFICINAS E INSUMOS	90.000.000	0	50.877.693	0	87.608.307
390			OTROS BIENES DE CONSUMO	90.000.000	0	50.877.693	0	87.608.307
390	10	1	8 OTROS BIENES DE CONSUMO	90.000.000	0	50.877.693	0	87.608.307
O.G.	F.F.	O.F.	DPTO.	90.000.000	45.000.000	49.000.000	19.000.000	90.000.000
800			TRANSFERENCIAS	90.000.000	45.000.000	49.000.000	19.000.000	90.000.000
840			TRANSFERENCIAS CORRIENTES AL SECTOR PRIVADO	90.000.000	45.000.000	49.000.000	19.000.000	90.000.000
842	10	1	8 APORTES A ENTIDADES EDUCATIVAS E INSTITUCIONES SIN FINES	90.000.000	45.000.000	49.000.000	19.000.000	90.000.000
			Total	28.901.266.167	3.746.322.629	20.206.010.810	5.489.390.781	28.837.640.903
SubProg.:	2		SECTOR EDUCATIVO					

Proyecto: 0
Resultado: EDUCACIÓN MEJORADA DE NIÑOS, JÓVENES Y ADULTOS DEL DEPARTAMENTO, MEDIANTE PROGRAMAS DE APOYO EN LOS DIFERENTES NIVELES EN ALIANZA Y/O COOPERACIÓN

N°	Producto	Medida	Planificación				Ejecución				% de Ejecución				
			Productiva		Financiera		Productiva		Financiera		Productiva		Financiera		
			Meta Anual	Meta Semestral	Plan Finan. Anual	Plan Finan. Cuatrimestral	Plan Financiero Semestral	Avance Cuatrimestral	Avance Acumulado	Ejecución Cuatrimestral	Ejecución Acumulada	Anual	Cuatl	Anual	Cuatl
1312	ALIMENTO ESCOLAR - ALUMINO PROVISTO	S	15.000	12.500	19.625.672.143	6.817.634.541	12.863.964.034	1.584	1.390	6.210.864.859	19.554.326.224	9,27	10,56	99,64	89,58
O.G.	F.F.	O.F.	DPTO.	603.706.885	228.017.430	390.929.880	390.929.880	199.255.950	603.178.905						
100			SERVICIOS PERSONALES	603.706.885	228.017.430	390.929.880	390.929.880	199.255.950	603.178.905						
140			PERSONAL CONTRATADO	603.706.885	228.017.430	390.929.880	390.929.880	199.255.950	603.178.905						
147	10	1	8 CONTRATACIONES DE PERSONAL PIPROGRAMAS DE ALIMENTACI	603.706.885	228.017.430	390.929.880	390.929.880	199.255.950	603.178.905						



Walter Ramón Aguero
Subsecretario de Hacienda

C.P.N. de Ejecución
Área Contabilidad
Gobernación de Misiones

Lic. María Inés Maidana García
Gobernador de Misiones

Observación: Las metas y avances productivos están vinculados a los recursos financieros de todos los OG, FF y OF.

Informe de Resultados de Gestión de Recursos Específicos - Año 2017

O.G. 200	F.F. O.F. DPTO.	SERVICIOS NO PERSONALES	0	0	0	0	0	0	0	0	0	0	0	0	0	0	0	0	0	0	0
O.G. 260	F.F. O.F. DPTO.	SERVICIOS TÉCNICOS Y PROFESIONALES	0	0	0	0	0	0	0	0	0	0	0	0	0	0	0	0	0	0	0
O.G. 800	F.F. O.F. DPTO.	SERVICIOS TÉCNICOS Y PROFESIONALES	0	0	0	0	0	0	0	0	0	0	0	0	0	0	0	0	0	0	0
O.G. 840	F.F. O.F. DPTO.	TRANSFERENCIAS	19,021,965.259	5,591,017.211	12,473,024.154	19,021,965.259	5,591,017.211	12,473,024.154	19,021,965.259	5,591,017.211	12,473,024.154	19,021,965.259	5,591,017.211	12,473,024.154	19,021,965.259	5,591,017.211	12,473,024.154	19,021,965.259	5,591,017.211	12,473,024.154	19,021,965.259
O.G. 848	F.F. O.F. DPTO.	TRANSFERENCIAS CORRIENTES AL SECTOR PRIVADO	19,021,965.259	5,591,017.211	12,473,024.154	19,021,965.259	5,591,017.211	12,473,024.154	19,021,965.259	5,591,017.211	12,473,024.154	19,021,965.259	5,591,017.211	12,473,024.154	19,021,965.259	5,591,017.211	12,473,024.154	19,021,965.259	5,591,017.211	12,473,024.154	19,021,965.259
O.G. 848	F.F. O.F. DPTO.	TRANSFERENCIAS PARA ALIMENTACIÓN ESCOLAR	15,011,006.831	5,125,210.599	10,604,070.874	15,011,006.831	5,125,210.599	10,604,070.874	15,011,006.831	5,125,210.599	10,604,070.874	15,011,006.831	5,125,210.599	10,604,070.874	15,011,006.831	5,125,210.599	10,604,070.874	15,011,006.831	5,125,210.599	10,604,070.874	15,011,006.831
O.G. 848	F.F. O.F. DPTO.	TRANSFERENCIAS PARA ALIMENTACIÓN ESCOLAR	226,695.622	0	226,695.622	226,695.622	0	226,695.622	226,695.622	0	226,695.622	226,695.622	0	226,695.622	226,695.622	0	226,695.622	226,695.622	0	226,695.622	226,695.622
O.G. 848	F.F. O.F. DPTO.	TRANSFERENCIAS PARA ALIMENTACIÓN ESCOLAR	3,607,811.759	455,806.612	1,455,808.612	3,607,811.759	455,806.612	1,455,808.612	3,607,811.759	455,806.612	1,455,808.612	3,607,811.759	455,806.612	1,455,808.612	3,607,811.759	455,806.612	1,455,808.612	3,607,811.759	455,806.612	1,455,808.612	3,607,811.759
O.G. 18	F.F. O.F. DPTO.	TRANSFERENCIAS PARA ALIMENTACIÓN ESCOLAR	176,451,046	0	176,451,046	176,451,046	0	176,451,046	176,451,046	0	176,451,046	176,451,046	0	176,451,046	176,451,046	0	176,451,046	176,451,046	0	176,451,046	176,451,046
O.G. 800	F.F. O.F. DPTO.	ESTUDIA NTE	1,584,000,000	0	789,000,000	1,584,000,000	0	789,000,000	1,584,000,000	0	789,000,000	1,584,000,000	0	789,000,000	1,584,000,000	0	789,000,000	1,584,000,000	0	789,000,000	1,584,000,000
O.G. 840	F.F. O.F. DPTO.	TRANSFERENCIAS	1,584,000,000	0	789,000,000	1,584,000,000	0	789,000,000	1,584,000,000	0	789,000,000	1,584,000,000	0	789,000,000	1,584,000,000	0	789,000,000	1,584,000,000	0	789,000,000	1,584,000,000
O.G. 841	F.F. O.F. DPTO.	TRANSFERENCIAS CORRIENTES AL SECTOR PRIVADO	1,584,000,000	0	789,000,000	1,584,000,000	0	789,000,000	1,584,000,000	0	789,000,000	1,584,000,000	0	789,000,000	1,584,000,000	0	789,000,000	1,584,000,000	0	789,000,000	1,584,000,000
O.G. 841	F.F. O.F. DPTO.	TRANSFERENCIAS CORRIENTES AL SECTOR PRIVADO	1,350,217,837	0	789,000,000	1,350,217,837	0	789,000,000	1,350,217,837	0	789,000,000	1,350,217,837	0	789,000,000	1,350,217,837	0	789,000,000	1,350,217,837	0	789,000,000	1,350,217,837
O.G. 786	F.F. O.F. DPTO.	OBRA ENTREGADAS	233,782,163	0	233,782,163	233,782,163	0	233,782,163	233,782,163	0	233,782,163	233,782,163	0	233,782,163	233,782,163	0	233,782,163	233,782,163	0	233,782,163	233,782,163
O.G. 100	F.F. O.F. DPTO.	OBRA ENTREGADAS	11,081,991,166	3,801,332,828	7,383,224,042	11,081,991,166	3,801,332,828	7,383,224,042	11,081,991,166	3,801,332,828	7,383,224,042	11,081,991,166	3,801,332,828	7,383,224,042	11,081,991,166	3,801,332,828	7,383,224,042	11,081,991,166	3,801,332,828	7,383,224,042	11,081,991,166
O.G. 110	F.F. O.F. DPTO.	SERVICIOS PERSONALES	311,844,501	118,354,549	176,819,201	311,844,501	118,354,549	176,819,201	311,844,501	118,354,549	176,819,201	311,844,501	118,354,549	176,819,201	311,844,501	118,354,549	176,819,201	311,844,501	118,354,549	176,819,201	311,844,501
O.G. 114	F.F. O.F. DPTO.	SERVICIOS PERSONALES	280,924,501	103,047,896	160,359,201	280,924,501	103,047,896	160,359,201	280,924,501	103,047,896	160,359,201	280,924,501	103,047,896	160,359,201	280,924,501	103,047,896	160,359,201	280,924,501	103,047,896	160,359,201	280,924,501
O.G. 111	F.F. O.F. DPTO.	SERVICIOS PERSONALES	21,609,577	21,609,577	21,609,577	21,609,577	21,609,577	21,609,577	21,609,577	21,609,577	21,609,577	21,609,577	21,609,577	21,609,577	21,609,577	21,609,577	21,609,577	21,609,577	21,609,577	21,609,577	21,609,577
O.G. 130	F.F. O.F. DPTO.	SERVICIOS PERSONALES	259,314,924	86,438,308	138,753,624	259,314,924	86,438,308	138,753,624	259,314,924	86,438,308	138,753,624	259,314,924	86,438,308	138,753,624	259,314,924	86,438,308	138,753,624	259,314,924	86,438,308	138,753,624	259,314,924
O.G. 131	F.F. O.F. DPTO.	SERVICIOS PERSONALES	4,520,000	1,506,664	3,060,000	4,520,000	1,506,664	3,060,000	4,520,000	1,506,664	3,060,000	4,520,000	1,506,664	3,060,000	4,520,000	1,506,664	3,060,000	4,520,000	1,506,664	3,060,000	4,520,000
O.G. 191	F.F. O.F. DPTO.	SERVICIOS PERSONALES	4,520,000	1,506,664	3,060,000	4,520,000	1,506,664	3,060,000	4,520,000	1,506,664	3,060,000	4,520,000	1,506,664	3,060,000	4,520,000	1,506,664	3,060,000	4,520,000	1,506,664	3,060,000	4,520,000
O.G. 200	F.F. O.F. DPTO.	SERVICIOS PERSONALES	25,400,000	8,800,000	13,200,000	25,400,000	8,800,000	13,200,000	25,400,000	8,800,000	13,200,000	25,400,000	8,800,000	13,200,000	25,400,000	8,800,000	13,200,000	25,400,000	8,800,000	13,200,000	25,400,000
O.G. 240	F.F. O.F. DPTO.	SERVICIOS PERSONALES	80,000,000	0	80,000,000	80,000,000	0	80,000,000	80,000,000	0	80,000,000	80,000,000	0	80,000,000	80,000,000	0	80,000,000	80,000,000	0	80,000,000	80,000,000
O.G. 240	F.F. O.F. DPTO.	SERVICIOS PERSONALES	80,000,000	0	80,000,000	80,000,000	0	80,000,000	80,000,000	0	80,000,000	80,000,000	0	80,000,000	80,000,000	0	80,000,000	80,000,000	0	80,000,000	80,000,000
O.G. 240	F.F. O.F. DPTO.	SERVICIOS PERSONALES	80,000,000	0	80,000,000	80,000,000	0	80,000,000	80,000,000	0	80,000,000	80,000,000	0	80,000,000	80,000,000	0	80,000,000	80,000,000	0	80,000,000	80,000,000
O.G. 300	F.F. O.F. DPTO.	SERVICIOS PERSONALES	80,000,000	0	80,000,000	80,000,000	0	80,000,000	80,000,000	0	80,000,000	80,000,000	0	80,000,000	80,000,000	0	80,000,000	80,000,000	0	80,000,000	80,000,000
O.G. 360	F.F. O.F. DPTO.	BIENES DE CONSUMO E INSUMOS	31,600,000	0	31,600,000	31,600,000	0	31,600,000	31,600,000	0	31,600,000	31,600,000	0	31,600,000	31,600,000	0	31,600,000	31,600,000	0	31,600,000	31,600,000
O.G. 360	F.F. O.F. DPTO.	BIENES DE CONSUMO E INSUMOS	31,600,000	0	31,600,000	31,600,000	0	31,600,000	31,600,000	0	31,600,000	31,600,000	0	31,600,000	31,600,000	0	31,600,000	31,600,000	0	31,600,000	31,600,000
O.G. 380	F.F. O.F. DPTO.	BIENES DE CONSUMO E INSUMOS	0	0	0	0	0	0	0	0	0	0	0	0	0	0	0	0	0	0	0
O.G. 390	F.F. O.F. DPTO.	BIENES DE CONSUMO E INSUMOS	0	0	0	0	0	0	0	0	0	0	0	0	0	0	0	0	0	0	0

C.P.N. José C. Martínez
Gobernación de Misiones

Lic. Walter Ramón Aquino
Secretario de Hacienda

Lic. Mario Hugo Maidana García
Gobernador de Misiones


Observación: Las metas y avances productivos están vinculados a los recursos financieros de todos los OG, FF y DF.

O.G. desde: 0 a 999 O.F. desde: 0 a 999
3er. Cuatrimestre F.F. desde: 10 a 30


O.G. 500	F.F. 0	O.F. DPTO. INVERSION FISICA	10.530.116.590	3.644.548.204	7.016.428.766	2.122.180.122	10.181.460.889
520		CONSTRUCCIONES	10.330.116.590	3.644.548.204	8.816.428.766	1.942.180.122	9.981.460.889
520	10	8 CONSTRUCCIONES	880.102.828	0	802.649.263	0	819.928.148
520	30	8 CONSTRUCCIONES	1.352.730.122	384.383.701	857.213.321	0	1.109.380.947
520	30	8 CONSTRUCCIONES	8.097.283.842	3.250.164.603	6.166.666.182	1.842.180.122	8.082.151.794
580		ESTUDIOS Y PROYECTOS DE INVERSION	200.000.000	0	200.000.000	180.000.000	200.000.000
580	10	8 ESTUDIOS Y PROYECTOS DE INVERSION	200.000.000	0	200.000.000	180.000.000	200.000.000
O.G. 800	F.F. 0	O.F. DPTO. TRANSFERENCIAS	128.430.075	38.430.075	78.676.075	34.870.000	128.009.000
840		TRANSFERENCIAS CORRIENTES AL SECTOR PRIVADO	0	0	0	0	0
842	10	8 APORTES A ENTIDADES EDUCATIVAS E INSTITUCIONES SIN FINES	0	0	0	0	0
870		TRANSFERENCIAS DE CAPITAL AL SECTOR PRIVADO	128.430.075	38.430.075	78.676.075	34.870.000	128.009.000
874	30	8 APORTES Y SUBSIDIOS A ENT. EDUCATIVAS E INSTITUCIONES PRI	128.430.075	38.430.075	78.676.075	34.870.000	128.009.000
1017	AULAS MANTENIDAS Y REPARADAS	AULAS	1.599.690.111	348.000.000	843.268.611	473.516.027	1.683.040.965
O.G. 100	F.F. 0	O.F. DPTO. SERVICIOS PERSONALES	3.500.000	0	3.500.000	0	0
140		PERSONAL CONTRATADO	3.500.000	0	3.500.000	0	0
141	10	8 CONTRATACION DE PERSONAL TECNICO	3.500.000	0	3.500.000	0	0
O.G. 200	F.F. 0	O.F. DPTO. SERVICIOS NO PERSONALES	212.741.384	0	176.601.384	140.732.448	202.508.086
230		PASAJES Y VIATICOS	72.020.111	0	35.880.111	19.950.000	71.980.000
230	10	8 PASAJES Y VIATICOS	72.020.111	0	35.880.111	19.950.000	71.980.000
260		SERVICIOS TECNICOS Y PROFESIONALES	130.000.000	0	130.000.000	120.782.448	129.807.448
260	10	8 SERVICIOS TECNICOS Y PROFESIONALES	130.000.000	0	130.000.000	120.782.448	129.807.448
280		OTROS SERVICIOS EN GENERAL	10.721.273	0	10.721.273	0	720.638
280	10	8 OTROS SERVICIOS EN GENERAL	10.721.273	0	10.721.273	0	720.638
O.G. 300	F.F. 0	O.F. DPTO. BIENES DE CONSUMO E INSUMOS	78.000.000	0	22.182.200	19.588.679	75.606.379
330		PRODUCTOS DE PAPEL, CARTON E IMPRESOS	42.500.000	0	10.963.300	8.368.679	40.106.379
330	30	8 PRODUCTOS DE PAPEL, CARTON E IMPRESOS	32.500.000	0	10.483.300	8.368.679	30.406.379
330	10	8 PRODUCTOS DE PAPEL, CARTON E IMPRESOS	10.000.000	0	600.000	0	9.750.000
340		BIENES DE CONSUMO DE OFICINAS E INSUMOS	35.500.000	0	11.218.900	11.218.900	35.500.000
340	30	8 BIENES DE CONSUMO DE OFICINAS E INSUMOS	35.500.000	0	11.218.900	11.218.900	35.500.000
O.G. 500	F.F. 0	O.F. DPTO. INVERSION FISICA	15.000.000	0	15.000.000	0	15.000.000
540		ADQUISICIONES DE EQUIPOS DE OFICINA Y COMPUTACION	15.000.000	0	15.000.000	0	15.000.000
540	30	8 ADQUISICIONES DE EQUIPOS DE OFICINA Y COMPUTACION	15.000.000	0	15.000.000	0	15.000.000
O.G. 800	F.F. 0	O.F. DPTO. INVERSION FISICA	15.000.000	0	15.000.000	0	15.000.000
840		ADQUISICIONES DE EQUIPOS DE OFICINA Y COMPUTACION	15.000.000	0	15.000.000	0	15.000.000
840	30	8 ADQUISICIONES DE EQUIPOS DE OFICINA Y COMPUTACION	15.000.000	0	15.000.000	0	15.000.000

C.P.N. José Agustín
Area Compras

Dr. Juan Agustín
Secretar de Hacienda
Comision de Misiones



Lic. Mario Hugo Mariana Garcia
Governador de Misiones



Observación: Las metas y avances productivos están vinculados a los recursos financieros de todos los OG, FF y OF.

800	TRANSFERENCIAS	1.280.448.727	348.000.000	626.976.227	313.184.000	1.289.926.500
840	TRANSFERENCIAS CORRIENTES AL SECTOR PRIVADO	816.120.284	186.000.000	332.420.784	200.170.000	814.968.500
842	8 APORTES A ENTIDADES EDUCATIVAS E INSTITUCIONES SIN FINES	816.120.284	186.000.000	332.420.784	200.170.000	814.968.500
870	TRANSFERENCIAS DE CAPITAL AL SECTOR PRIVADO	475.328.443	150.000.000	293.564.443	113.024.000	474.957.000
874	8 APORTES Y SUBSIDIOS A ENT. EDUCATIVAS E INSTITUCIONES PRI ¹	475.328.443	150.000.000	293.564.443	113.024.000	474.957.000
	Total	33.891.353.420	9.966.367.469	21.879.436.887	6.791.830.901	33.452.841.579

SubProg.: 3 SECTOR SALUD

Proyecto: 0

Resultado: DESCENTRALIZACIÓN DE LOS SERVICIOS DE SALUD EN LOS 10 DISTRITOS DEL DPTO. IMPLEMENTADA. Y ATENCIÓN PRIMARIA DE SALUD AMPLIADA Y MEJORADA EN COORDINACI

N°	Producto	Medida	Planificación				Ejecución				% de Ejecución						
			Productiva		Financiera		Productiva		Financiera		Productiva		Financiera				
			Meta Anual	Meta Cuatrimestral	Meta Semestral	Plan Finan. Anual	Plan Finan. Cuatrimestral	Plan Financiero Semestral	Avance Cuatrimestral	Avance Acumulado	Ejecución Cuatrimestral	Ejecución Acumulada	Anual	Cuat.	Anual	Cuat.	
786	OBRAS DE INFRAESTRUCTURA ENTREGADAS		4	0	2	847.656.939	163.340.897	921.782.939	2	3	454.608.554	640.461.881	75,00	0,00	75,57	0,00	
O.G.	F.F.	O.F.	DPTO.														
100	SERVICIOS PERSONALES					72.659.103	30.659.103	72.659.103			0	0	0	0	0	0	0
140	PERSONAL CONTRATADO					72.659.103	30.659.103	72.659.103			0	0	0	0	0	0	0
141	8 CONTRATACIÓN DE PERSONAL TÉCNICO					72.659.103	30.659.103	72.659.103			0	0	0	0	0	0	0
O.G.	F.F.	O.F.	DPTO.														
200	SERVICIOS NO PERSONALES					48.692.782	0	42.208.782			30.636.000	48.620.000	75,00	0,00	75,57	0,00	0,00
230	PASAJES Y VIÁTICOS					1.961.750	0	1.961.750			0	1.960.000	97,40	0,00	97,40	0,00	0,00
230	8 PASAJES Y VIÁTICOS					1.961.750	0	1.961.750			0	1.960.000	97,40	0,00	97,40	0,00	0,00
280	SERVICIOS TÉCNICOS Y PROFESIONALES					46.721.032	0	40.247.032			30.636.000	46.560.000	99,66	0,00	99,66	0,00	0,00
280	8 SERVICIOS TÉCNICOS Y PROFESIONALES					46.721.032	0	40.247.032			30.636.000	46.560.000	99,66	0,00	99,66	0,00	0,00
O.G.	F.F.	O.F.	DPTO.														
300	BIENES DE CONSUMO E INSUMOS					6.070.500	0	6.070.500			0	6.070.500	100,00	0,00	100,00	0,00	0,00
360	COMBUSTIBLES Y LUBRICANTES					6.070.500	0	6.070.500			0	6.070.500	100,00	0,00	100,00	0,00	0,00
360	8 COMBUSTIBLES Y LUBRICANTES					6.070.500	0	6.070.500			0	6.070.500	100,00	0,00	100,00	0,00	0,00
O.G.	F.F.	O.F.	DPTO.														
500	INVERSION FÍSICA					651.411.711	200.000.000	651.411.711			394.540.711	603.352.422	92,63	0,00	92,63	0,00	0,00
520	CONSTRUCCIONES					651.411.711	200.000.000	651.411.711			394.540.711	603.352.422	92,63	0,00	92,63	0,00	0,00
520	8 CONSTRUCCIONES					397.656.303	0	397.656.303			392.657.478	397.656.303	98,72	0,00	98,72	0,00	0,00
520	8 CONSTRUCCIONES					263.756.408	200.000.000	263.756.408			1.883.235	119.483.235	71,46	0,00	71,46	0,00	0,00



[Handwritten signature]
 Lic. Hugo Maidana García
 Gobernador de Misiones

[Handwritten signature]
 C.P.N. J. S. S. Misiones
 Gobernación de Misiones

Observación: Las metas y avances productivos están vinculados a los recursos financieros de todos los OG, FF y OF.
 SIAF

Informe de Resultados de Gestión de Recursos Específicos - Año 2017

O.G.	F.F.	O.F. DPTO.	68.732.843	5.000.000	49.432.843	29.432.843	88.732.843	120,00	400,00	99,99	209,53
800		TRANSFERENCIAS									
870		TRANSFERENCIAS DE CAPITAL AL SECTOR PRIVADO	68.732.843	5.000.000	49.432.843	29.432.843	88.732.843				
874	30	8 APORTES Y SUBSIDIOS A ENT. EDUCATIVAS E INSTITUCIONES PRI'	68.732.843	0	49.432.843	29.432.843	88.732.843				
874	10	8 APORTES Y SUBSIDIOS A ENT. EDUCATIVAS E INSTITUCIONES PRI'	30.000.000	5.000.000	19.432.843	19.432.843	38.732.843				
849		PUESTOS DE SALUD EQUIPADOS	186.416.211	14.413.306	87.956.211	30.200.000	186.399.626	120,00	400,00	99,99	209,53
		LOCALES									
O.G.	F.F.	O.F. DPTO.	31.238.626	0	31.238.626	0	31.238.626				
500		INVERSION FISICA									
540		ADQUISICIONES DE EQUIPOS DE OFICINA Y COMPUTACION	31.238.626	0	31.238.626	0	31.238.626				
540	30	8 ADQUISICIONES DE EQUIPOS DE OFICINA Y COMPUTACION	31.238.626	0	31.238.626	0	31.238.626				
O.G.	F.F.	O.F. DPTO.	154.177.585	14.413.306	56.717.585	30.200.000	154.160.000				
800		TRANSFERENCIAS									
840		TRANSFERENCIAS CORRIENTES AL SECTOR PRIVADO	41.413.306	14.413.306	28.613.306	18.600.000	41.400.000				
842	30	8 APORTES A ENTIDADES EDUCATIVAS E INSTITUCIONES SIN FINES	41.413.306	14.413.306	28.613.306	18.600.000	41.400.000				
870		TRANSFERENCIAS DE CAPITAL AL SECTOR PRIVADO	112.764.279	0	28.204.279	11.600.000	112.760.000				
874	30	8 APORTES Y SUBSIDIOS A ENT. EDUCATIVAS E INSTITUCIONES PRI'	112.764.279	0	28.204.279	11.600.000	112.760.000				
		Total	1.032.973.160	146.927.691	909.739.150	484.808.554	926.860.607				

SubProg.: 4 SECTOR PRODUCCIÓN

Proyecto: 0 *
 Resultado: POBLACIÓN VULNERABLE DEL DEPARTAMENTO FOCALIZADA Y ASISTIDA.

N°	Producto	Medida	Planificación				Ejecución				% de Ejecución					
			Meta Anual	Meta Cuatrimestral	Meta Semestral	Plan Finan. Anual	Plan Finan. Cuatrimestral	Plan Financiero Semestral	Avance Cuatrimestral	Avance Acumulado	Ejecución Cuatrimestral	Ejecución Acumulada	Productiva Anual	Productiva Cuat. Anual		
340	COMITES DE PRODUCTORES ASISTIDOS		100	28	46	1.833.276.748	536.233.036	1.442.786.899	36	88	774.116.512	1.582.549.606	86,00	128,57	86,32	144,83
O.G.	F.F.	O.F. DPTO.	216.580.023	53.500.027	212.701.843						27.360.826	66.416.098				
100		SERVICIOS PERSONALES				6.120.004	0	6.120.004			0	0				
120		REMUNERACIONES TEMPORALES	6.120.004	0	6.120.004						0	0				
123	30	8 REMUNERACION EXTRAORDINARIA	6.120.004	0	6.120.004						0	0				
130		ASIGNACIONES COMPLEMENTARIAS	13.600.000	0	13.500.000						0	0				
137	30	8 GRATIFICACIONES POR SERVICIOS ESPECIALES	13.600.000	0	13.500.000						0	0				
140		PERSONAL CONTRATADO	196.960.019	53.500.027	193.081.039						27.360.826	66.416.098				
145	30	8 HONORARIOS PROFESIONALES	58.469.992	0	58.459.992						0	0				




C.P.N. J. J. Comisión
 Área de Planeación
 Gobernación de Misiones

Lic. Mario Hugo Valdona García
 Gobernador de Misiones

Observación: Las metas y avances productivos están vinculados a los recursos financieros de todos los OG, FF y DF.
 SIAF

144	10	1	8	JORNALES	137.500.027	63.500.027	134.621.947	27.380.635	66.416.098
O.G.	F.F.	O.F.	DPTO.	SERVICIOS NO PERSONALES	161.004.116	0	98.584.816	43.886.252	128.177.562
200				PASAJES Y VIÁTICOS	13.598.564	0	13.586.564	0	1.960.000
230	10	1	8	PASAJES Y VIÁTICOS	1.995.001	0	1.995.001	0	1.960.000
230	30	63	8	PASAJES Y VIÁTICOS	11.691.563	0	11.691.563	0	0
240	30	8	8	GASTOS POR SERVICIOS DE ASEO, MANTENIMIENTO Y REPARACI	40.000.000	0	12.580.700	12.580.700	40.000.000
240	30	8	8	GASTOS POR SERVICIOS DE ASEO, MANTENIMIENTO Y REPARACI	40.000.000	0	12.580.700	12.580.700	40.000.000
260	30	8	8	SERVICIOS TÉCNICOS Y PROFESIONALES	91.417.552	0	56.417.552	31.317.552	86.217.562
260	30	63	8	SERVICIOS TÉCNICOS Y PROFESIONALES	5.200.000	0	5.200.000	0	0
260	30	11	8	SERVICIOS TÉCNICOS Y PROFESIONALES	96.217.552	0	51.217.552	31.317.562	86.217.562
290	30	63	8	SERVICIOS DE CAPACITACIÓN Y ADIESTRAMIENTO	16.000.000	0	16.000.000	0	0
290	30	63	8	SERVICIOS DE CAPACITACIÓN Y ADIESTRAMIENTO	16.000.000	0	16.000.000	0	0
O.G.	F.F.	O.F.	DPTO.	BIENES DE CONSUMO E INSUMOS	766.671.010	277.733.008	751.448.310	603.770.460	736.870.710
300				PRODUCTOS DE PAPEL, CARTÓN E IMPRESOS	43.800.000	0	43.800.000	10.000.000	13.800.000
330	30	63	8	PRODUCTOS DE PAPEL, CARTÓN E IMPRESOS	30.000.000	0	30.000.000	0	0
330	10	1	8	PRODUCTOS DE PAPEL, CARTÓN E IMPRESOS	13.800.000	0	13.800.000	10.000.000	13.800.000
340	10	1	8	BIENES DE CONSUMO DE OFICINAS E INSUMOS	25.138.002	0	9.915.302	6.216.280	25.137.702
340	10	1	8	BIENES DE CONSUMO DE OFICINAS E INSUMOS	25.138.002	0	9.915.302	6.216.280	25.137.702
360	10	1	8	COMBUSTIBLES Y LUBRICANTES	697.733.008	277.733.008	697.733.008	487.564.180	687.733.008
360	10	1	8	COMBUSTIBLES Y LUBRICANTES	697.733.008	277.733.008	697.733.008	487.564.180	687.733.008
O.G.	F.F.	O.F.	DPTO.	INVERSION FISICA	38.621.600	0	38.621.600	0	0
500				ADQUISICIONES DE EQUIPOS DE OFICINA Y COMPUTACION	38.621.600	0	38.621.600	0	0
540	30	63	8	ADQUISICIONES DE EQUIPOS DE OFICINA Y COMPUTACION	38.621.600	0	38.621.600	0	0
O.G.	F.F.	O.F.	DPTO.	TRANSFERENCIAS	651.400.000	204.000.000	341.430.330	199.065.575	651.285.245
800				TRANSFERENCIAS CORRIENTES AL SECTOR PRIVADO	651.400.000	204.000.000	341.430.330	199.065.575	651.285.245
840	30	8	8	APORTES A ENTIDADES EDUCATIVAS E INSTITUCIONES SIN FINES	351.400.000	105.000.000	176.238.016	104.242.691	351.384.675
842	30	8	8	APORTES A ENTIDADES EDUCATIVAS E INSTITUCIONES SIN FINES	300.000.000	99.000.000	165.192.314	94.842.964	299.900.870
842	10	1	8	APORTES A ENTIDADES EDUCATIVAS E INSTITUCIONES SIN FINES	1.812.366.212	150.000.000	1.489.690.712	420.163.970	1.802.082.883
756	OBRAS DE INFRAESTRUCTURA ENTREGADAS				1.812.366.212	150.000.000	1.489.690.712	420.163.970	1.802.082.883
O.G.	F.F.	O.F.	DPTO.	INVERSION FISICA	1.298.751.963	0	1.129.166.483	224.693.970	1.299.672.983
500				CONSTRUCCIONES	677.087.483	0	677.087.483	224.693.970	677.087.483
520	30	11	8	CONSTRUCCIONES	677.087.483	0	677.087.483	224.693.970	677.087.483
530				ADQUISICIONES DE MAQUINARIAS, EQUIPOS Y HERRAMIENTAS EN	621.664.500	0	452.079.000	0	621.685.600



C.P.N. José María...
 Gobernación de Misiones

Walter...
 Gobernación de Misiones

Lic. María...
 Gobernadora de Misiones


630	30	11	8	ADQUISICIONES DE MAQUINARIAS, EQUIPOS Y HERRAMIENTAS EN TRANSFERENCIAS	621.664.600	0	452.079.000	0	621.666.500
O.G.	F.F.	O.F.	DPTO.						
800				TRANSFERENCIAS DE CAPITAL AL SECTOR PRIVADO	513.614.229	150.000.000	360.514.229	195.460.000	503.410.000
870				TRANSFERENCIAS DE CAPITAL AL SECTOR PRIVADO	513.614.229	150.000.000	360.514.229	195.460.000	503.410.000
874	10	1	8	APORTES Y SUBSIDIOS A ENT. EDUCATIVAS E INSTITUCIONES PRI'	160.000.000	160.000.000	150.000.000	0	140.650.000
874	30	11	8	APORTES Y SUBSIDIOS A ENT. EDUCATIVAS E INSTITUCIONES PRI'	363.614.229	0	210.514.229	195.460.000	362.760.000
				Total	3.646.642.981	688.233.035	2.832.467.511	1.194.269.082	3.394.632.668

SubProg.: 5 SECTOR DESARROLLO SOCIAL

Proyecto: 0 *
 Resultado: POBLACIÓN VULNERABLE DEL DEPARTAMENTO FOCALIZADA Y ASISTIDA.

Nº	Producto	Medida	Planificación			Ejecución				% de Ejecución						
			Productiva		Financiera		Productiva		Financiera		Productiva		Financiera			
			Meta Anual	Meta Semestral	Plan Finan. Anual	Plan Finan. Cuatrimestral	Plan Financiero Semestral	Avance Cuatrimestral	Avance Acumulado	Ejecución Cuatrimestral	Ejecución Acumulada	Anual	Cuat.	Anual	Cuat.	
337	ASISTENCIA SOCIAL A FAMILIAS SECTORES VULNERABLES		400	153	253	1.420.077.641	398.382.592	809.168.946	144	400	390.320.080	1.392.493.616	100,00	94,12	98,06	97,98
O.G.	F.F.	O.F.	DPTO.													
100	SERVICIOS PERSONALES PERSONAL CONTRATADO					96.888.229	36.068.229	68.239.634			17.177.157	73.818.229				
140	SERVICIOS PERSONALES PERSONAL CONTRATADO					96.888.229	36.068.229	68.239.634			17.177.157	73.818.229				
145	8 HONORARIOS PROFESIONALES					73.818.229	27.418.229	45.189.634			17.177.157	73.818.229				
141	8 CONTRATACIÓN DE PERSONAL TÉCNICO					23.060.000	8.690.000	23.050.000			0	0				
O.G.	F.F.	O.F.	DPTO.													
200	SERVICIOS NO PERSONALES PASAJES Y VIÁTICOS					37.199.388	14.199.388	23.969.388			8.260.000	37.170.000				
230	SERVICIOS NO PERSONALES PASAJES Y VIÁTICOS					37.199.388	14.199.388	23.969.388			8.260.000	37.170.000				
230	8 PASAJES Y VIÁTICOS					37.199.388	14.199.388	23.969.388			8.260.000	37.170.000				
O.G.	F.F.	O.F.	DPTO.													
300	BIENES DE CONSUMO E INSUMOS					117.082.977	18.114.975	117.062.977			76.662.923	114.376.287				
330	PRODUCTOS DE PAPEL, CARTÓN E IMPRESOS					13.800.000	0	13.800.000			6.662.923	11.662.923				
330	8 PRODUCTOS DE PAPEL, CARTÓN E IMPRESOS					13.800.000	0	13.800.000			6.662.923	11.662.923				
340	BIENES DE CONSUMO DE OFICINAS E INSUMOS					25.136.002	0	25.136.002			0	24.697.369				
340	8 BIENES DE CONSUMO DE OFICINAS E INSUMOS					25.136.002	0	25.136.002			0	24.697.369				
360	COMBUSTIBLES Y LUBRICANTES					78.114.975	18.114.975	78.114.975			70.000.000	78.114.975				
360	8 COMBUSTIBLES Y LUBRICANTES					78.114.975	18.114.975	78.114.975			70.000.000	78.114.975				
O.G.	F.F.	O.F.	DPTO.													

O.G.	F.F.	O.F.	DPTO.													
100	SERVICIOS PERSONALES PERSONAL CONTRATADO					96.888.229	36.068.229	68.239.634			17.177.157	73.818.229				
140	SERVICIOS PERSONALES PERSONAL CONTRATADO					96.888.229	36.068.229	68.239.634			17.177.157	73.818.229				
145	8 HONORARIOS PROFESIONALES					73.818.229	27.418.229	45.189.634			17.177.157	73.818.229				
141	8 CONTRATACIÓN DE PERSONAL TÉCNICO					23.060.000	8.690.000	23.050.000			0	0				
O.G.	F.F.	O.F.	DPTO.													
200	SERVICIOS NO PERSONALES PASAJES Y VIÁTICOS					37.199.388	14.199.388	23.969.388			8.260.000	37.170.000				
230	SERVICIOS NO PERSONALES PASAJES Y VIÁTICOS					37.199.388	14.199.388	23.969.388			8.260.000	37.170.000				
230	8 PASAJES Y VIÁTICOS					37.199.388	14.199.388	23.969.388			8.260.000	37.170.000				
O.G.	F.F.	O.F.	DPTO.													
300	BIENES DE CONSUMO E INSUMOS					117.082.977	18.114.975	117.062.977			76.662.923	114.376.287				
330	PRODUCTOS DE PAPEL, CARTÓN E IMPRESOS					13.800.000	0	13.800.000			6.662.923	11.662.923				
330	8 PRODUCTOS DE PAPEL, CARTÓN E IMPRESOS					13.800.000	0	13.800.000			6.662.923	11.662.923				
340	BIENES DE CONSUMO DE OFICINAS E INSUMOS					25.136.002	0	25.136.002			0	24.697.369				
340	8 BIENES DE CONSUMO DE OFICINAS E INSUMOS					25.136.002	0	25.136.002			0	24.697.369				
360	COMBUSTIBLES Y LUBRICANTES					78.114.975	18.114.975	78.114.975			70.000.000	78.114.975				
360	8 COMBUSTIBLES Y LUBRICANTES					78.114.975	18.114.975	78.114.975			70.000.000	78.114.975				



Observación: Las metas y avances productivos están vinculados a los recursos financieros de todos los OG, FF y OF.
 SIAF

Informe de Resultados de Gestión de Recursos Específicos - Año 2017

S.S.E.A.F. MISIONES 3er. Cuatrimestre O.G. desde: 0 a 999 F.F. desde: 10 a 30 O.F. desde: 0 a 999

800	TRANSFERENCIAS	1.168.956.947	330.000.000	699.896.947	288.220.000	1.167.130.000
830	OTRAS TRANSFERENCIAS CORRIENTES AL SECTOR PÚBLICO O PI	348.266.381	0	129.765.381	80.000.000	347.600.000
831	8 APORTES A ENTIDADES CON FINES SOCIALES O DE EMERGENCIA	348.266.381	0	129.765.381	80.000.000	347.600.000
840	TRANSFERENCIAS CORRIENTES AL SECTOR PRIVADO	300.691.566	90.000.000	150.131.566	80.100.000	289.710.000
846	8 SUBSIDIOS Y ASISTENCIA SOCIAL A PERSONAS Y FAMILIAS DEL S	300.691.566	90.000.000	150.131.566	90.100.000	289.710.000
870	TRANSFERENCIAS DE CAPITAL AL SECTOR PRIVADO	620.000.000	240.000.000	320.000.000	118.120.000	518.820.000
874	8 APORTES Y SUBSIDIOS A ENT. EDUCATIVAS E INSTITUCIONES PRI	620.000.000	240.000.000	320.000.000	118.120.000	518.820.000
1236	COMITÉS DE MUJERES ASISTIDAS	821.396.534	80.000.000	293.665.534	232.919.400	821.150.400
	F.F. O.F. DPTO.			17	90	58,52 99,97 258,80
O.G. 800	TRANSFERENCIAS	821.396.534	90.000.000	293.665.534	232.919.400	821.150.400
840	TRANSFERENCIAS CORRIENTES AL SECTOR PRIVADO	309.000.000	90.000.000	150.109.000	89.600.000	308.991.000
842	8 APORTES A ENTIDADES EDUCATIVAS E INSTITUCIONES SIN FINES	309.000.000	90.000.000	150.109.000	89.600.000	308.991.000
870	TRANSFERENCIAS DE CAPITAL AL SECTOR PRIVADO	612.396.534	0	143.556.534	143.319.400	612.159.400
874	8 APORTES Y SUBSIDIOS A ENT. EDUCATIVAS E INSTITUCIONES PRI	612.396.534	0	143.556.534	143.319.400	612.159.400
	Total	2.241.474.075	488.382.592	1.102.824.480	623.239.480	2.213.643.916
	Total Entidad	75.368.443.518	16.685.432.893	60.315.807.245	18.037.949.950	74.179.115.249
	Totales:	75.368.443.518	16.685.432.893	50.316.807.245	18.037.949.950	74.179.115.249



C.P.N. J. C. Contraloría
 Área Contabilidad
 Gobernación de Misiones

Lic. Walter Hugo Ronchini
 Secretario de Hacienda
 Gobernación de Misiones

Lic. Mario Hugo Maidana García
 Gobernador de Misiones